

# BILANCIO DI PREVISIONE 2023 2025

COMUNE DI  
CONSELICE


# CARATTERISTICHE DEL BILANCIO DI PREVISIONE

È redatto in termini di competenza per il triennio e anche di cassa per il primo anno

È approvato a pareggio di competenza tra entrate e spese

**È autorizzatorio in termini di competenza e cassa per la spesa** - Se una spesa non è prevista o lo stanziamento non è capiente non è possibile farla (salvo variazione)

È autorizzatorio in termini di competenza e cassa per le sole entrate relative alle accensione di prestiti.



# **PREVISIONI DI ENTRATA E DI SPESA 2023 2025**

## **Principi di costruzione delle previsioni ed obiettivi**



# PREVISIONI DI ENTRATA

Invarianza, rispetto agli esercizi 2021 e 2022 della pressione fiscale con riferimento all' addizionale comunale;

Maggiori entrate rispetto all'esercizio 2022 Manovra IMU sui terreni agricoli e fabbricati D (eccetto D/5 e D/10) + 110.213 €;

Minori entrata IMU su aree fabbricabili per adozione PUG per € 44.528 nel 2023 ed € 89.056 nel 2024 e 2025;

Previsione di entrata relativa ai trasferimenti erariali inferiore rispetto all'assestato 2022 a causa dei minori contributi per utenze iscritti nel 2023 per € 45.993 contro i 113.011€ del 2022. Nel 2024 e 2025 non sono stati previsti contributi a tale titolo;

Maggior trasferimento dello Stato per aumenti indennità degli organi istituzionali a parziale compensazione degli incrementi di spesa;

Previsione in aumento, in termini di gettito dell'attività di accertamento programmata per l'IMU/TASI (Euro 1.050.000 in tre anni);

# PREVISIONI DI ENTRATA

Previsione dell'attività di accertamento per le sanzioni al codice della strada in aumento rispetto agli esercizi precedenti, euro 280.000 per ogni esercizio del triennio di bilancio;

Minor canone Servizio Idrico rispetto all'esercizio 2022 e precedenti (-23.680€ nel 2023 e -89.252€ nel 2024,2025)

Distribuzione da parte dell'Unione dei Comuni della Bassa Romagna dell'avanzo di competenza del Comune di Conselice a valere sull'esercizio 2023 per € 251.249,77 ed € 100.000,00 per il 2024;

Entrate da dividendi in linea con quelle dell'esercizio 2022 depurate di eventuali dividendi "straordinari" e non prevedibili;

Iscrizione degli oneri di urbanizzazione a totale finanziamento delle spese in conto capitale per l'anno 2023;

La mancata iscrizione di quote d'avanzo d'amministrazione presunto nella parte corrente del bilancio;

# PREVISIONI DI SPESA

---

- Considerato l'andamento dell'inflazione non si è tenuto conto dell'inflazione programmata stabilita dal DEF all' 4,30 %, stante anche la ricerca continui risparmi di costi ed il fatto che oltre il 31% della spesa corrente è costituita dai trasferimenti all'Unione dei Comuni che già assorbono tale variabile.
- Aumento delle rate dei mutui a tasso variabile rispetto all'esercizio 2022.
- Acquisto di uno scuolabus in leasing, inizialmente previsto nel 2022 ma riportato nel bilancio 2023/2025 poiché la stipula del contratto, con conseguente consegna del mezzo, è avvenuta nell'anno 2023.
- Generale politica di contenimento e revisione della spesa.
- Incremento delle spese per utenze anche se più contenuta rispetto ai valori assestati 2022 (come da previsione del Ministero che prevede una riduzione delle utenze a partire dal secondo semestre 2023). Ricerca di contenimento dei consumi (es. spegnimenti programmati della pubblica illuminazione).

# PREVISIONI DI SPESA

---

- Recepiti gli aumenti contrattuali all'interno dei capitoli del personale;
- Previsione di maggiore spesa nell'esercizio 2023 per l'assunzione a tempo determinato per sei mesi presso l'ufficio anagrafe, e riduzione negli esercizi 2024 e 2025 per mancata sostituzione cessazione rapporti;
- Aumento spesa per gli organi istituzionali (parzialmente coperte da contributo ministeriale);
- Previsione nell'esercizio 2023 di contratto di servizio con ANUSCA per collaborazione nella gestione del servizio anagrafe;
- Previsione nel triennio di spese elettorali (personale, beni e servizi) totalmente coperte da rimborsi tranne che per l'annualità 2024 in cui le elezioni Comunali sono a carico dell'ente;
- Trasferimenti in unione sostanzialmente costanti nel triennio ma in aumento rispetto alla previsione iniziale 2022 per euro 178.000

# PREVISIONI DI SPESA

---

- Per i servizi a corrispettivo gestiti in Unione sono previsti incrementi graduali delle rette e tariffe dei servizi educati e sociali in considerazione degli incrementi ISTAT dei correlati contratti di servizio;
- Fondo crediti di dubbia esigibilità stanziato per € 511.100 nel 2023, 2024 e 2025, determinato ai sensi di legge in funzione delle entrate previste in bilancio. Tale fondo è inserito nelle spese correnti e deve trovare copertura negli equilibri della gestione corrente;
- Fondo di riserva 2023, 2024 e 2025 stanziato per € 40.000;
- Stanziamento nella spesa corrente di un fondo rinnovi contrattuali di € 8.000 per IVC personale;
- Riconferma di importanti risorse per le attività culturali e per le politiche giovanili con particolare riferimento al 2023;

# PREVISIONI DI SPESA - INVESTIMENTI

---

- Importanti investimenti ricorrenti in tutti e tre gli esercizi indirizzati alla manutenzione della viabilità, illuminazione pubblica, aree verdi e del patrimonio comunale (accordi quadro)
- Nel 2023 si prevede un grande sforzo da parte dell'amministrazione per la realizzazione di tanti investimenti tra cui: Completamento ristrutturazione Ex Coop, rigenerazione «La Tana», riqualificazione casa comunale Lavezzola.



# LE ENTRATE DEL COMUNE

Le entrate si distinguono in entrate correnti ed entrate in conto capitale.

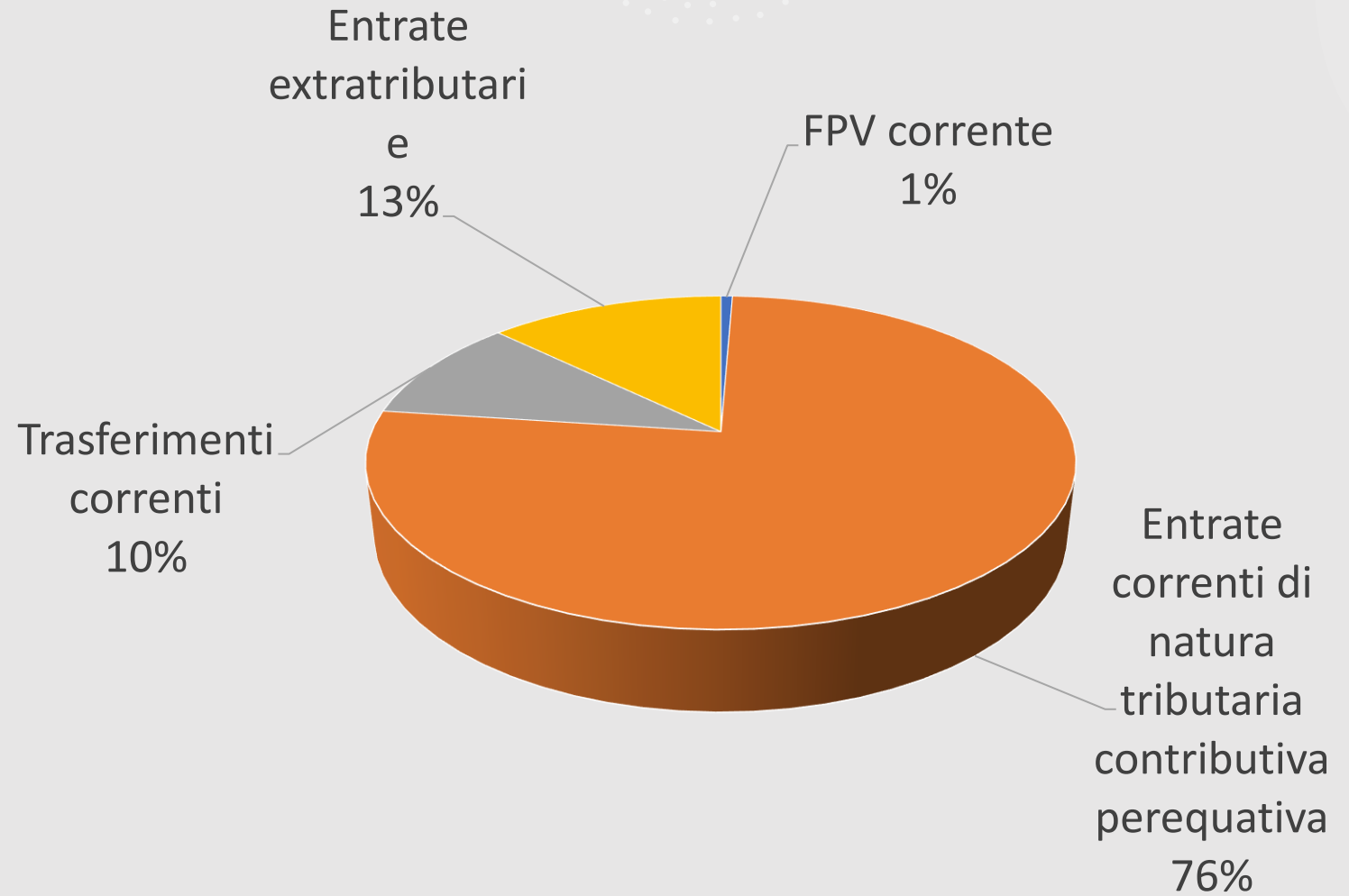
Ordinariamente le entrate correnti sono quelle risorse destinate a finanziare le spese correnti mentre quelle in conto capitale sono utilizzate per effettuare gli investimenti.

Tit.	Descrizione Titolo	PREVISIONE 2023	PREVISIONE 2024	PREVISIONE 2025
0	FPV corrente	52.814,80	64.905,00	64.905,00
0	FPV investimenti	144.127,90	436.280,78	223.093,94
1	Entrate correnti di natura tributaria contributiva perequativa	6.486.388,13	6.397.332,10	6.397.332,10
2	Trasferimenti correnti	857.275,72	630.799,75	530.799,75
3	Entrate extratributarie	1.085.164,80	982.067,80	995.912,80
4	Entrate in conto capitale	2.456.661,31	2.229.134,55	1.097.870,01
6	Accensione Prestiti	106.140,00	-	-
7	Anticipazioni da istituto tesoriere/cassiere	500.000,00	500.000,00	500.000,00
9	Entrate per conto terzi e partite di giro	2.223.350,00	2.223.850,00	2.223.850,00
		<b>13.911.922,66</b>	<b>13.464.369,98</b>	<b>12.033.763,60</b>

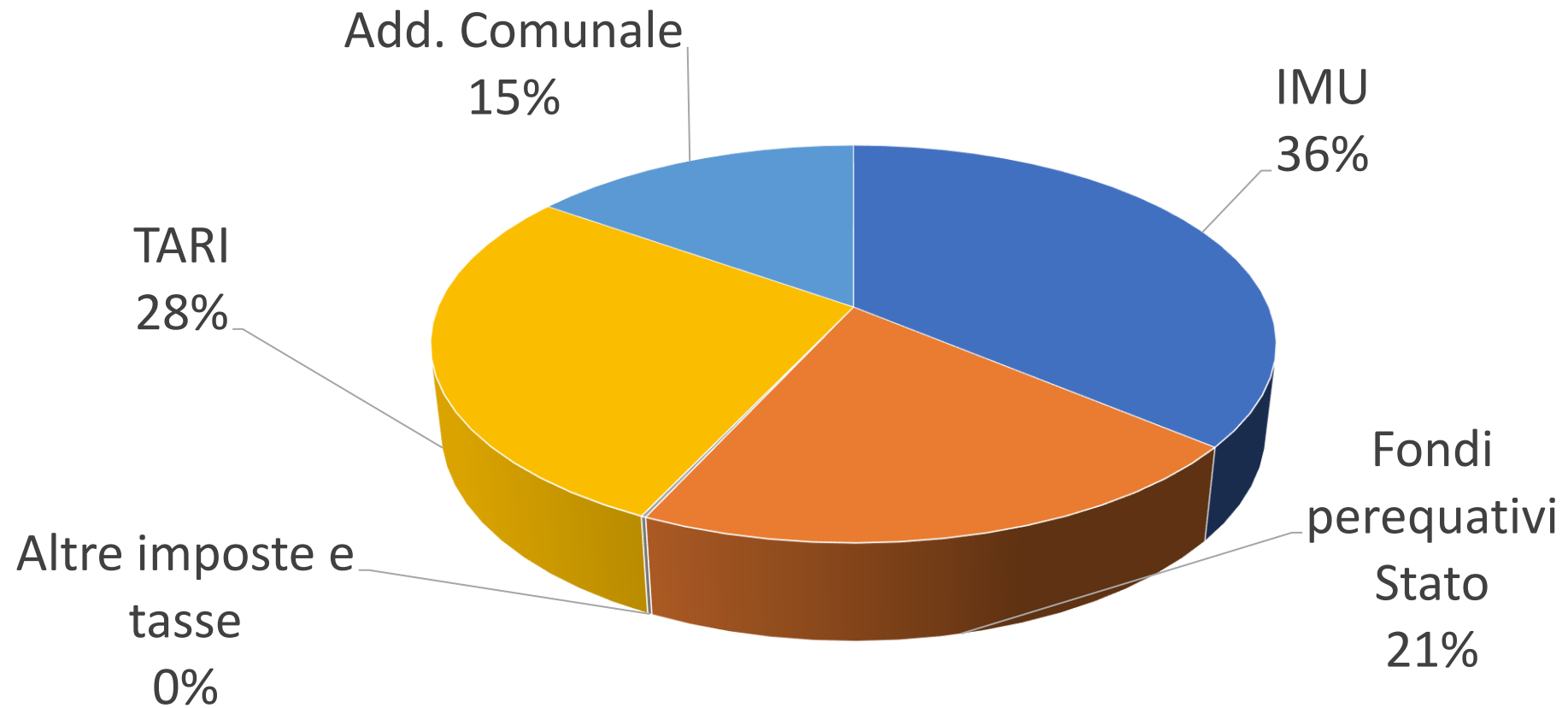
Giallo Entrate correnti – Verde Entrate in conto capitale – Azzurro entrate finanziarie e partite di giro

# Entrate correnti

## ENTRATE CORRENTI 2023



# Entrate tributarie e perequative 2023



Entrate correnti di natura  
tributaria contributiva  
perequativa

	<b>PREVISIONE 2023</b>	<b>PREVISIONE 2024</b>	<b>PREVISIONE 2025</b>
IMU	2.343.524,13	2.254.468,10	2.254.468,10
Fondi perequativi Stato	1.341.864,00	1.341.864,00	1.341.864,00
Altre imposte e tasse	10.000,00	10.000,00	10.000,00
TARI	1.808.000,00	1.808.000,00	1.808.000,00
Add. Comunale	983.000,00	983.000,00	983.000,00
	<b>6.486.388,13</b>	<b>6.397.332,10</b>	<b>6.397.332,10</b>

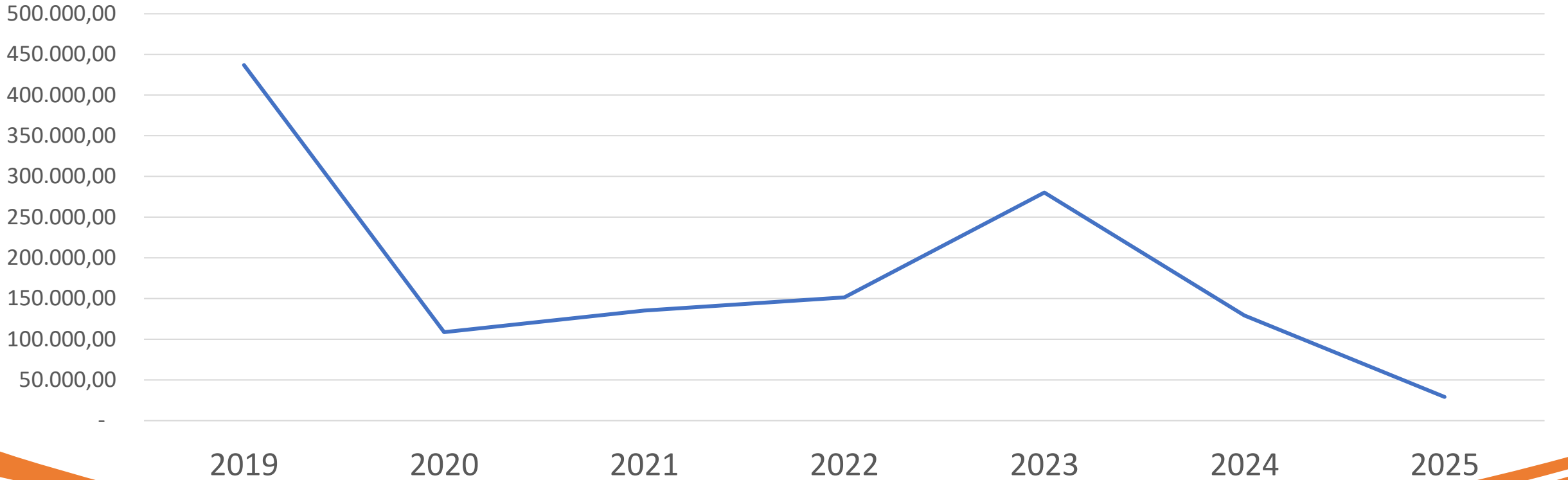


- **I trasferimenti da amministrazioni centrali sono rappresentati per la quasi totalità da trasferimenti erariali;**
- **I trasferimenti da amministrazioni locali sono costituiti per oltre il 95% da trasferimenti da parte dell'Unione dei Comuni della Bassa Romagna e per il restante da trasferimenti regionali e centrali.**

Trasferimenti correnti 2023

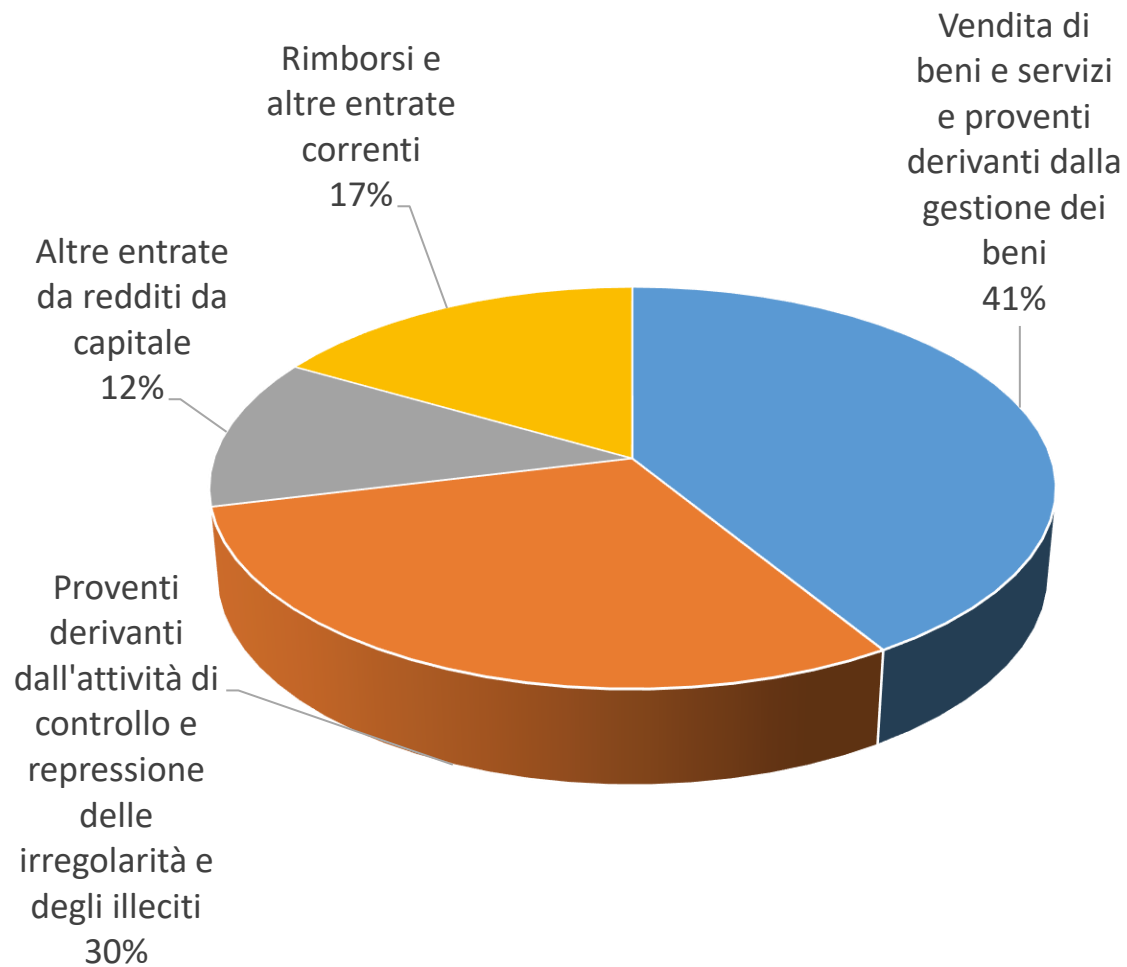
2019	2020	2021	2022	2023	2024	2025
436.996,53	108.701,65	135.221,67	151.478,47	280.246,31	128.996,54	28.996,54

### Trasferimenti da Unione



## Trasferimenti correnti

Categoria	Descrizione Categoria	PREVISIONE 2023	PREVISIONE 2024	PREVISIONE 2025
	Trasferimenti correnti da 1 Amministrazioni Centrali	548.276,97	493.803,21	493.803,21
	Trasferimenti correnti da 2 Amministrazioni Locali	293.384,75	131.996,54	31.996,54
	Sponsorizzazioni da 1 imprese	15.614,00	5.000,00	5.000,00
		<b>857.275,72</b>	<b>630.799,75</b>	<b>530.799,75</b>



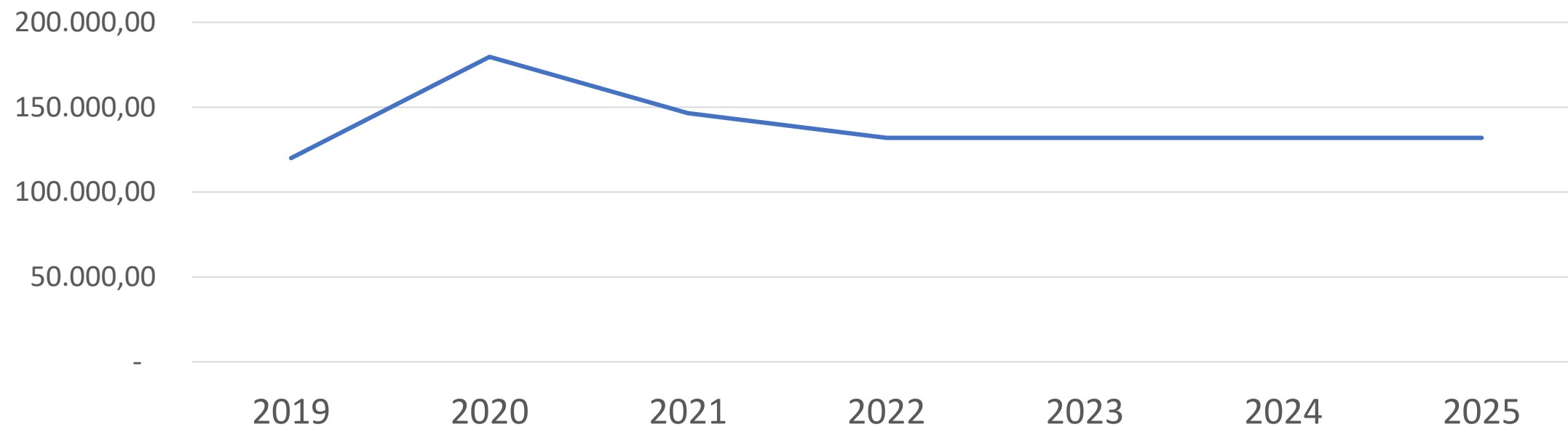
- **I proventi dalla vendita dei beni e servizi sono costituiti dalle entrate dei servizi pubblici locali e dalla concessione di aree e fabbricati;**
- **I proventi derivanti dall'attività di controllo e repressione delle irregolarità e illeciti sono per la quasi totalità costituiti dall'entrata prevista per le sanzioni al codice della strada;**
- **Le altre entrate da redditi di capitale sono rappresentate dai dividendi delle società partecipate (Hera e Con.A.m.i):**
- **La restante voce ha carattere residuale include rimborsi per personale comandato o in convenzione, partite contabili di rettifica, rimborsi vari**

# Entrate extratributarie 2023

## Entrate extratributarie

Tip./ MacrA ggr.	Descrizione Tip./MacrAggr.	PREVISIONE 2023	PREVISIONE 2024	PREVISIONE 2025
100	Vendita di beni e servizi e proventi derivanti dalla gestione dei beni	447.431,47	358.179,47	358.179,47
200	Proventi derivanti dall'attività di controllo e repressione delle irregolarità e degli illeciti	325.000,00	325.000,00	325.000,00
400	Altre entrate da redditi da capitale	131.898,72	131.898,72	131.898,72
500	Rimborsi e altre entrate correnti	180.834,61	166.989,61	180.834,61
		<b>1.085.164,80</b>	<b>982.067,80</b>	<b>995.912,80</b>

2019	2020	2021	2022	2023	2024	2025
119.974,80	179.667,88	146.525,02	131.907,72	131.898,72	131.898,72	131.898,72

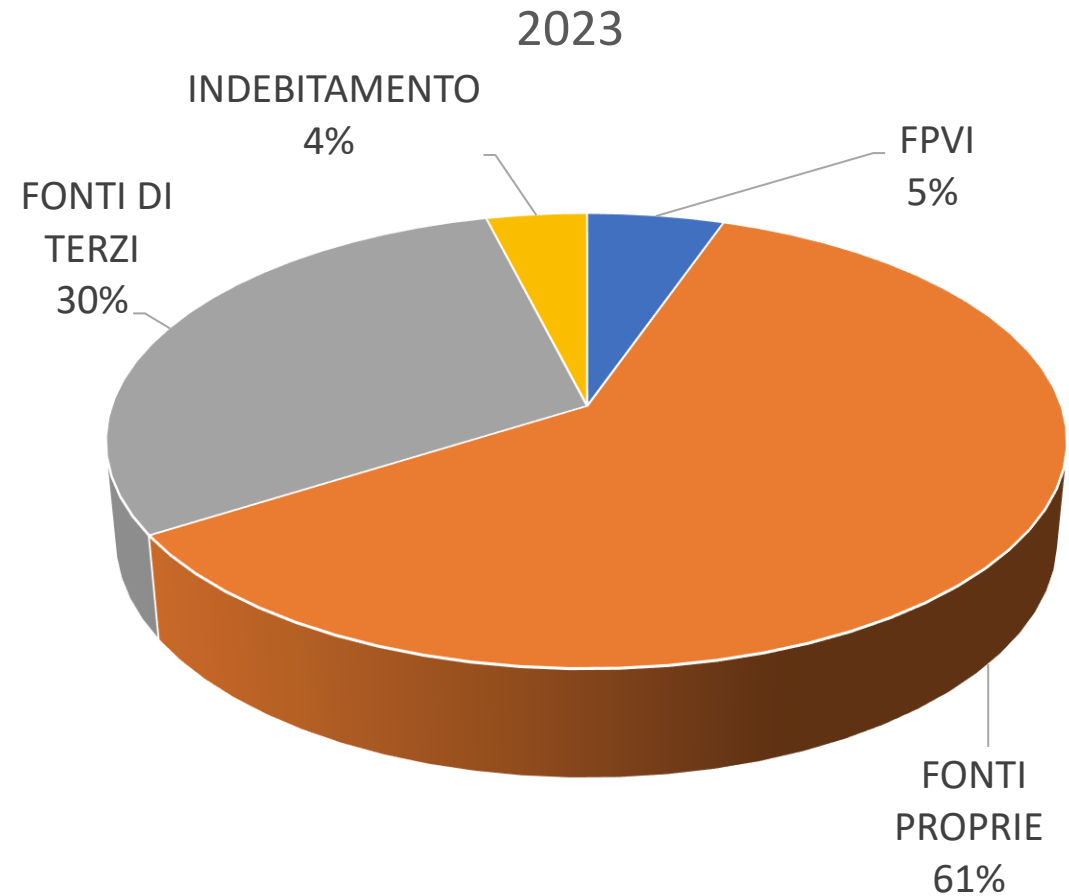
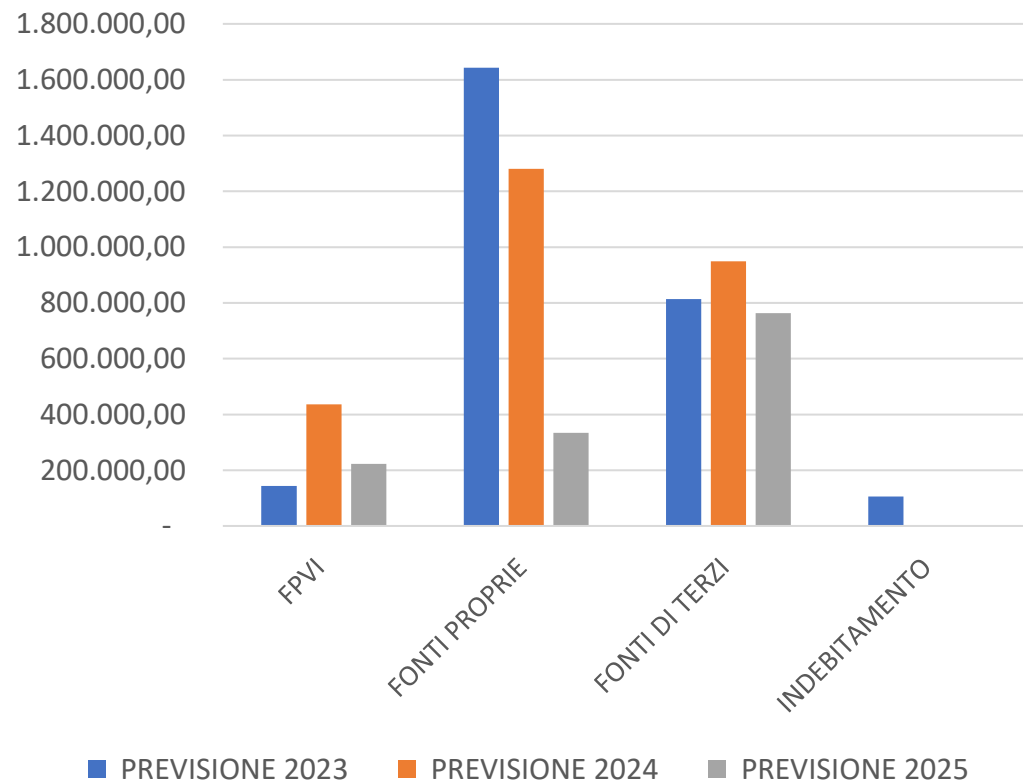


Dividendi società partecipate

# Entrate in conto capitale

- Le entrate in conto capitale sono costituite dalle risorse che ordinariamente devono essere destinate al finanziamento degli investimenti;
- Possono essere distinte in:
  - **fonti proprie:** entrate per oneri e contributi di costruzione (oneri urbanizzazione, monetizzazioni e contributi per convenzioni edilizie) ed alienazioni di aree e fabbricati;
  - **Contributi e trasferimenti da terzi** (Ministero, Regione ...);
  - **Indebitamento;**
  - **Fondo pluriennale vincolato** – Entrate accertate in esercizi precedenti a finanziamento di investimenti con cronoprogramma pluriennale;

# Entrate in conto capitale



## Entrate in conto capitale

	PREVISIONE 2023	PREVISIONE 2024	PREVISIONE 2025
FONDO PLURIENNALE VINCOLATO PARTE INVESTIMENTI	144.127,90	436.280,78	223.093,94
CONTRIBUTI STATO	381.250,11	416.409,08	230.939,41
CONTRIBUTI REGIONALI	432.364,62	532.364,62	532.364,62
ONERI E CONTRIBUTI URBANIZZAZIONE	825.277,71	1.173.360,85	184.565,98
ALIENAZIONI	817.768,87	107.000,00	150.000,00
INDEBITAMENTO	106.140,00	-	-
	<b>2.706.929,21</b>	<b>2.665.415,33</b>	<b>1.320.963,95</b>


# Avanzo di amministrazione

---

L'avanzo di amministrazione viene determinato in sede di rendiconto;

L'avanzo libero da altri vincoli può essere utilizzato come risorsa per la copertura degli investimenti in sostituzione di altre entrate;

A seguito dell'approvazione del rendiconto le fonti di finanziamento saranno rideterminate al fine di poter avviare gli investimenti le cui fonti non fossero ancora disponibili.



# LE SPESE DEL COMUNE

Anche le spese si distinguono in spese correnti e spese per investimenti.

Nella logica del principio del pareggio di bilancio le spese devono trovare totale copertura nelle entrate del comune.

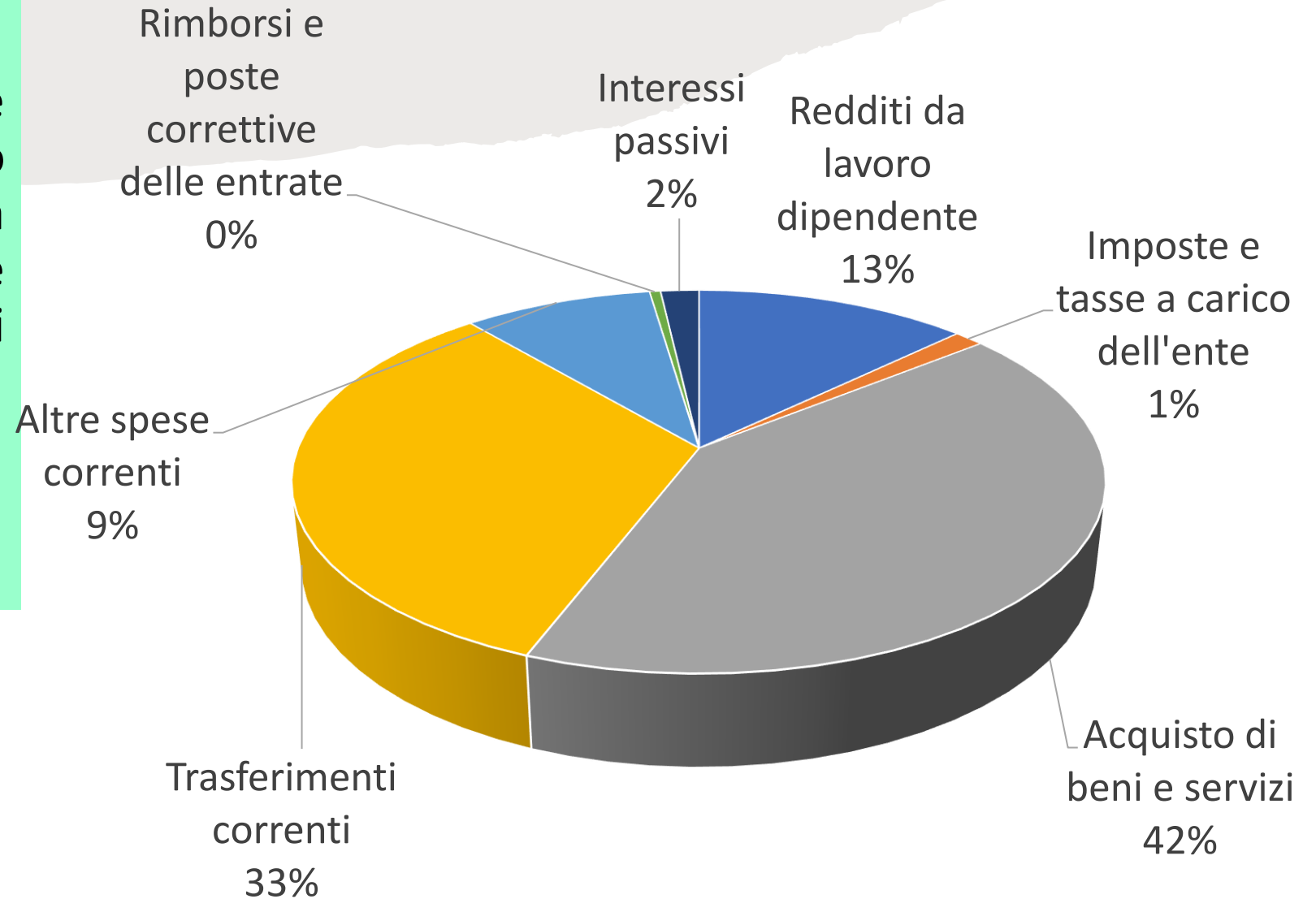
# SPESE DEL COMUNE DI CONSELICE 2023 2025

Titolo	Descrizione Titolo	PREVISIONE 2023	PREVISIONE 2024	PREVISIONE 2025
1	Spese correnti	8.160.751,05	7.880.833,95	7.783.613,10
2	Spese in conto capitale	2.706.929,21	2.568.554,48	1.234.597,97
4	Rimborso di prestiti	320.892,40	291.131,55	291.702,53
5	Chiusura anticipazioni ricevute da istituto tesoriere/cassiere	500.000,00	500.000,00	500.000,00
7	Spese per conto terzi e partite di giro	2.223.350,00	2.223.850,00	2.223.850,00
		<b>13.911.922,66</b>	<b>13.464.369,98</b>	<b>12.033.763,60</b>

Giallo: Spese della gestione corrente – Verde spese gestione in conto capitale/investimenti – Azzurro: gestione finanziaria e partite di giro

## TITOLO I – SPESA CORRENTE

La ripartizione percentuale fra i diversi macro aggregati della spesa corrente è sostanzialmente analoga nel triennio di bilancio.

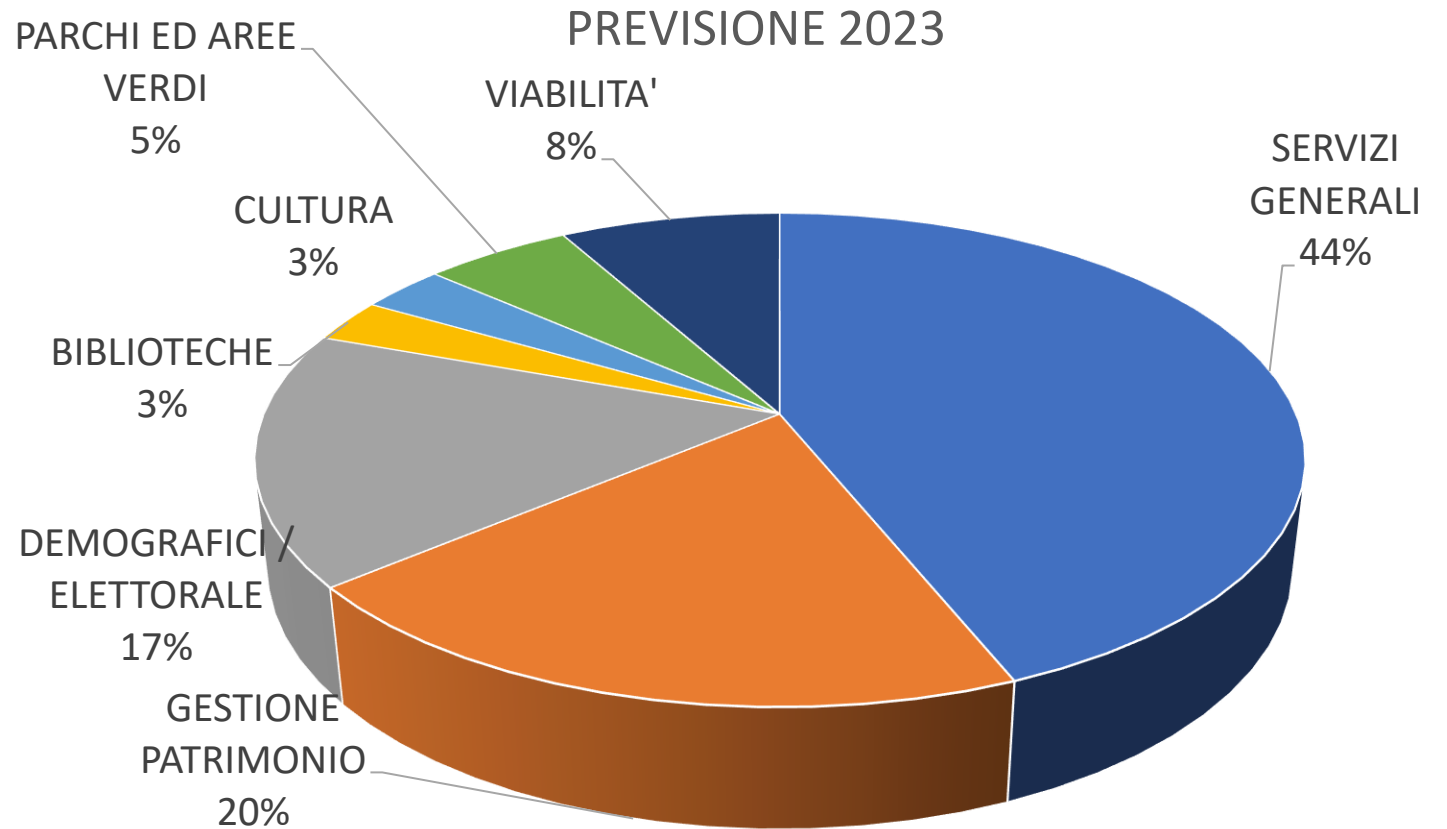


# Spese correnti

MacrAggr.	Descrizione	PREVISIONE 2023	PREVISIONE 2024	PREVISIONE 2025
1	Redditi da lavoro dipendente	1.048.644,65	1.025.836,70	1.025.836,70
2	Imposte e tasse a carico dell'ente	114.343,00	113.442,00	113.442,00
3	Acquisto di beni e servizi	3.394.374,65	3.188.137,89	3.099.853,89
4	Trasferimenti correnti	2.689.141,35	2.651.932,91	2.651.932,91
10	Altre spese correnti	724.759,80	724.759,80	724.759,80
9	Rimborsi e poste correttive delle entrate	42.000,00	42.000,00	42.000,00
7	Interessi passivi	147.487,60	134.724,65	125.787,80
		<b>8.160.751,05</b>	<b>7.880.833,95</b>	<b>7.783.613,10</b>

**LAVORO DIPENDENTE**  
2023: € 1.048.645;  
2024: € 1.025.837;  
2025: € 1.025.837.

## SINTESI PER CENTRO DI COSTO



- La ripartizione percentuale ed il costo complessivo sono sostanzialmente invariati nel periodo;
- Nel 2024 e 2025 non sono previste assunzioni, mentre è prevista la cessazione di un rapporto di lavoro.

## IMPOSTE E TASSE A CARICO DELL'ENTE

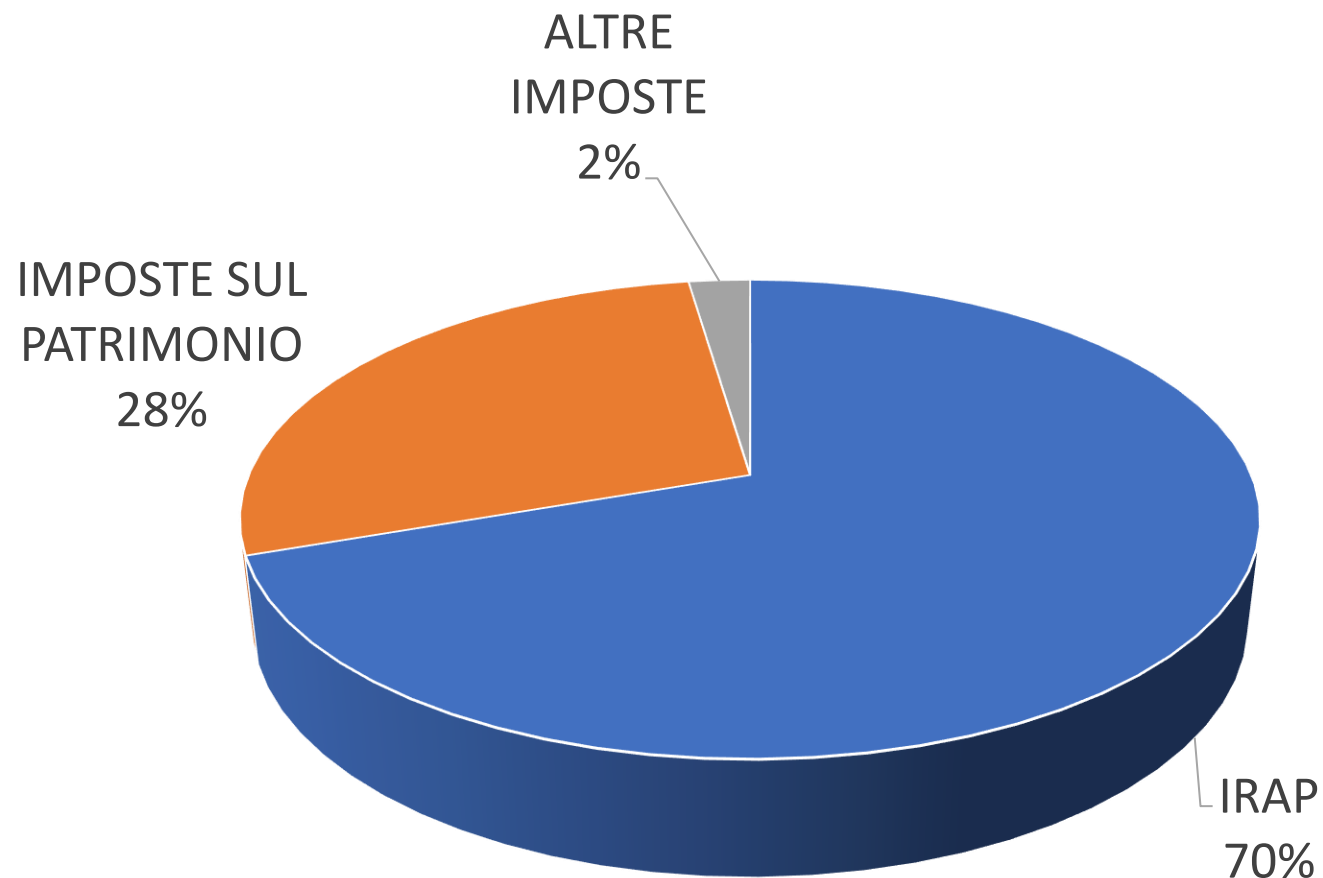
2023: € 114.343;

2024: € 114.442;

2025: € 114.442.

- Il 70% è costituito dall'IRAP, che per gli enti locali è direttamente correlato al costo per il personale dipendente ed assimilato;
- Nella voce «imposte sul patrimonio» sono iscritti i costi per il contributi al consorzio di bonifica.

## PREVISIONE 2023



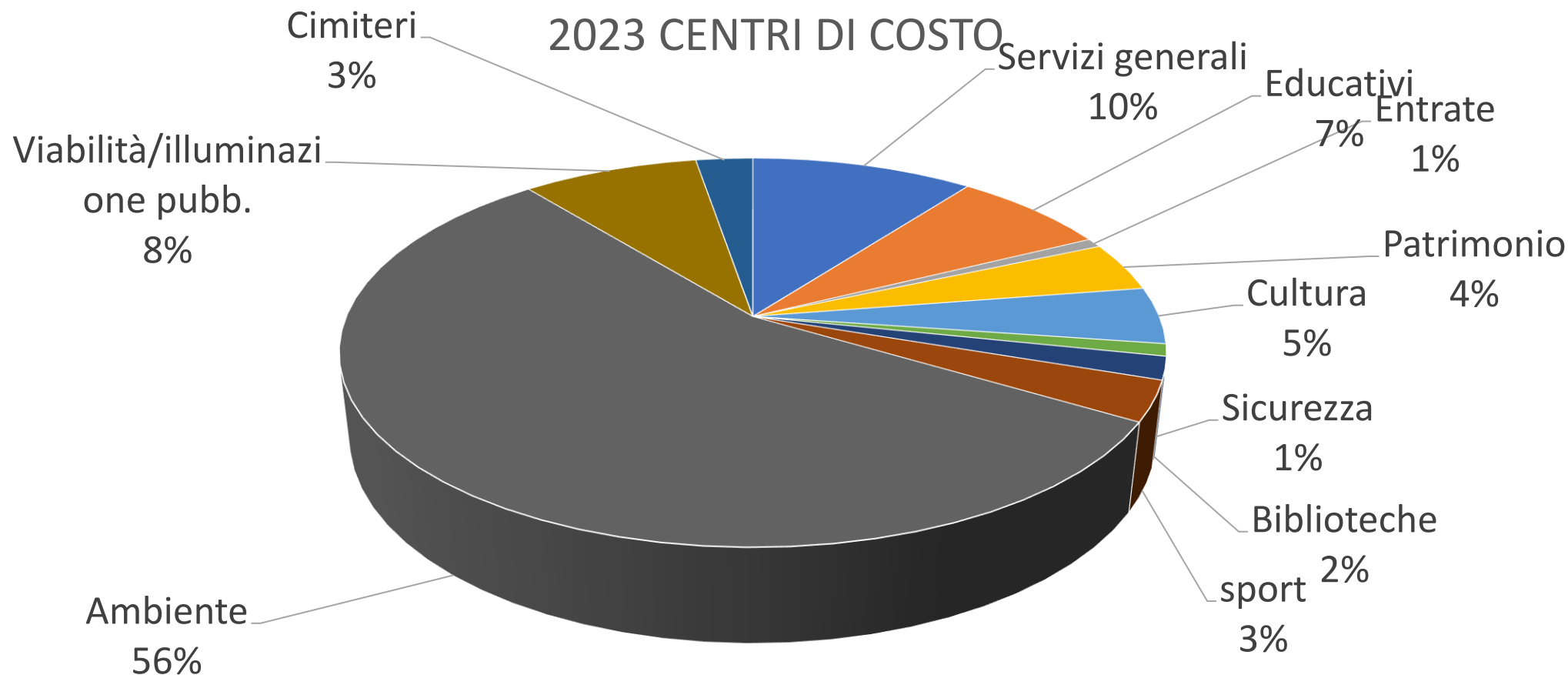
## Acquisto di beni e servizi:

2022: € 3.394.375;

2023: € 3.188.138;

2024: € 3.099.854

È composto da tutte le spese per l'acquisizione di beni e servizi per le attività istituzionali del Comune e costituisce oltre il 42% della spesa corrente

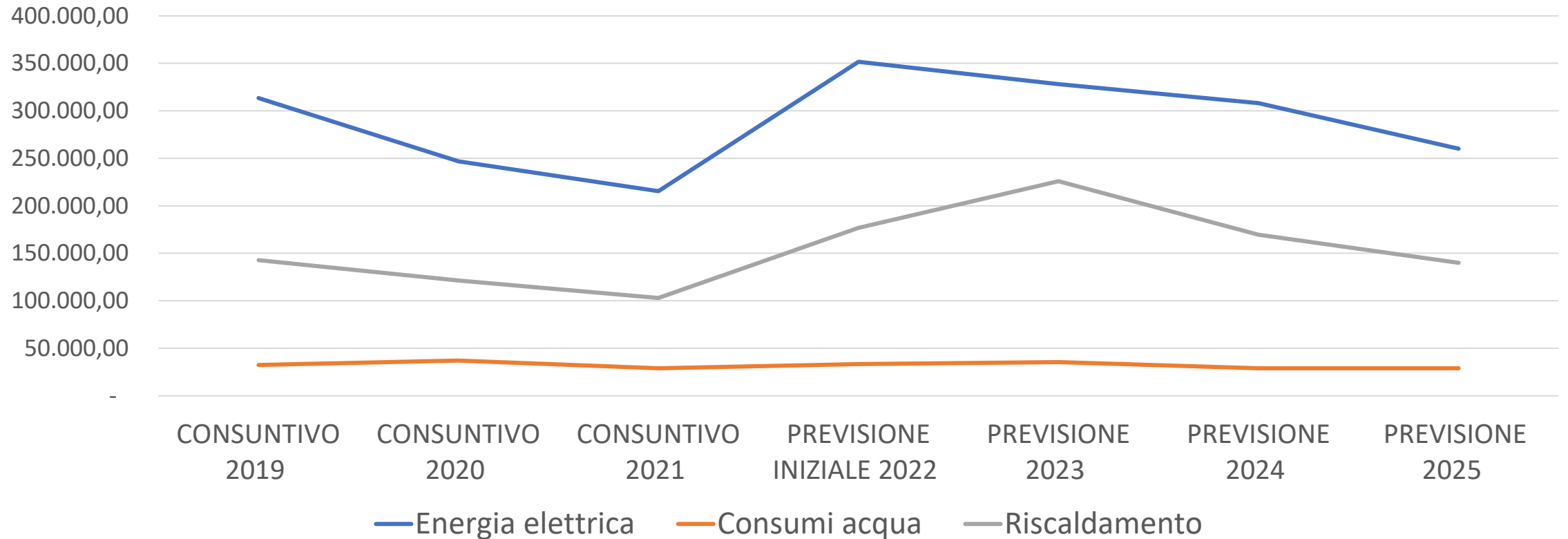


# Spese per acquisti beni e servizi

- La spesa per acquisti di beni e servizi è costituita dalle seguenti principali voci;
- per oltre il 50% spese per gestione servizio rifiuti per la quale è prevista in entrata corrispondente voce di entrata (TARI);
- Oltre il 7% è destinato alla manutenzione ordinaria del patrimonio comunale (strade, verde, edifici..);
- Il 17% è rappresentato dai costi per utenze- tali spese sono previste in calo negli esercizi 2024 e 2025;
- Circa il 13% dalle spese per gli organi istituzionali (organo di revisione, amministratori e consiglieri);
- Il restante è principalmente imputabile ad altri contratti per acquisto di beni e servizi con particolare rilevanza di quello relativi alla cultura, sport, servizi cimiteriali;

	CONSUNTIVO 2019	CONSUNTIVO 2020	CONSUNTIVO 2021	PREVISIONE 2022	PREVISIONE 2023	PREVISIONE 2024	PREVISIONE 2025
Energia elettrica	313.319,18	246.915,27	215.392,81	351.540,00	328.005,00	308.005,00	260.000,00
Consumi acqua	32.491,00	37.058,25	28.853,16	33.400,00	35.500,00	28.853,00	28.853,00
Riscaldamento	142.862,79	121.335,30	102.954,21	176.725,77	225.993,00	169.495,00	140.000,00
	<b>488.672,97</b>	<b>405.308,82</b>	<b>347.200,18</b>	<b>561.665,77</b>	<b>589.498,00</b>	<b>506.353,00</b>	<b>428.853,00</b>

### Spese per utenze



## TRASFERIMENTI CORRENTI

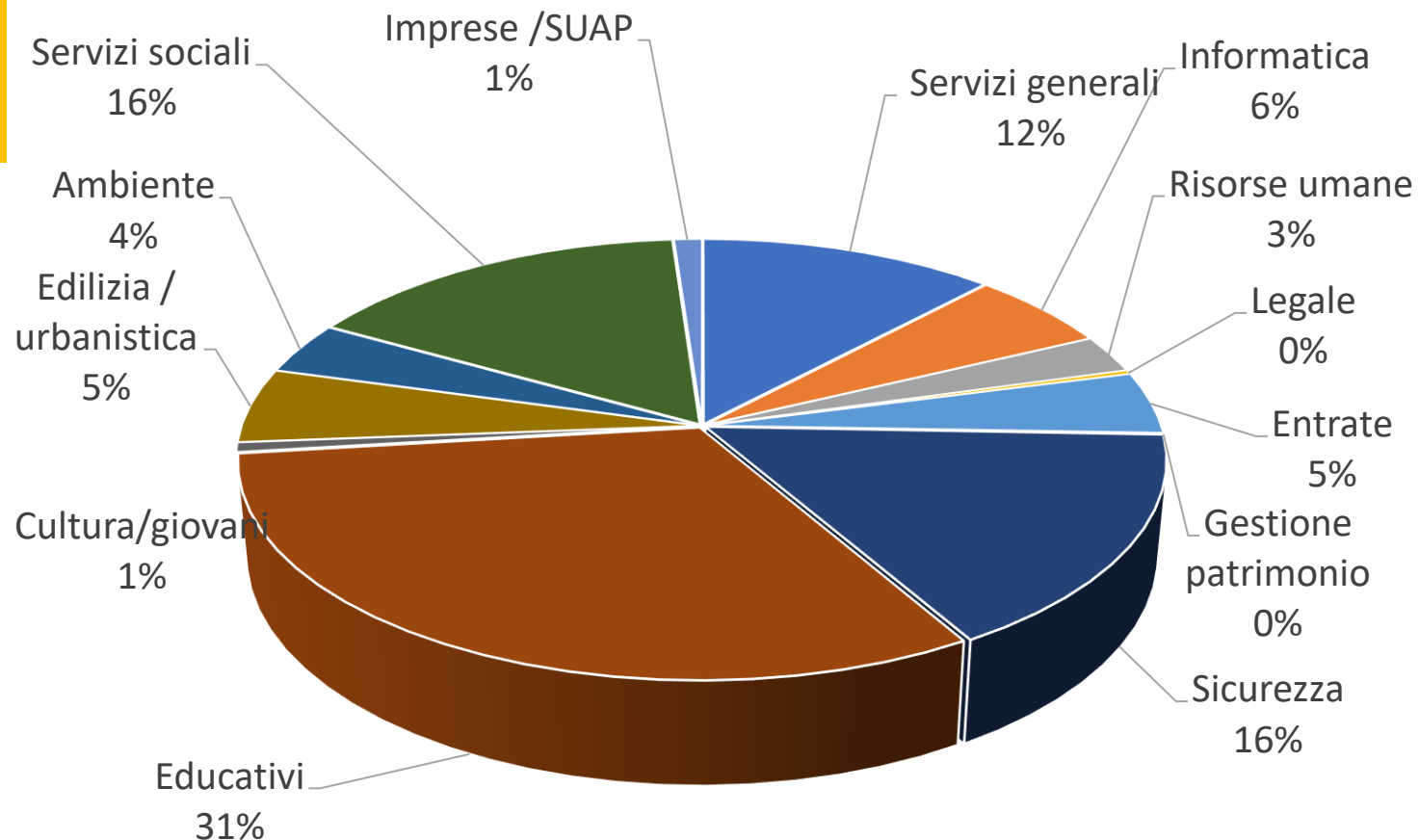
2023: € 2.689.141;

2024: € 2.651.933;

2025: € 2.651.933.

- Oltre il 95% dei trasferimenti correnti è imputabile alle quote versate all'Unione dei Comuni della Bassa Romagna;

## Trasferimenti a Unione 2023 - € 2.566.401,35



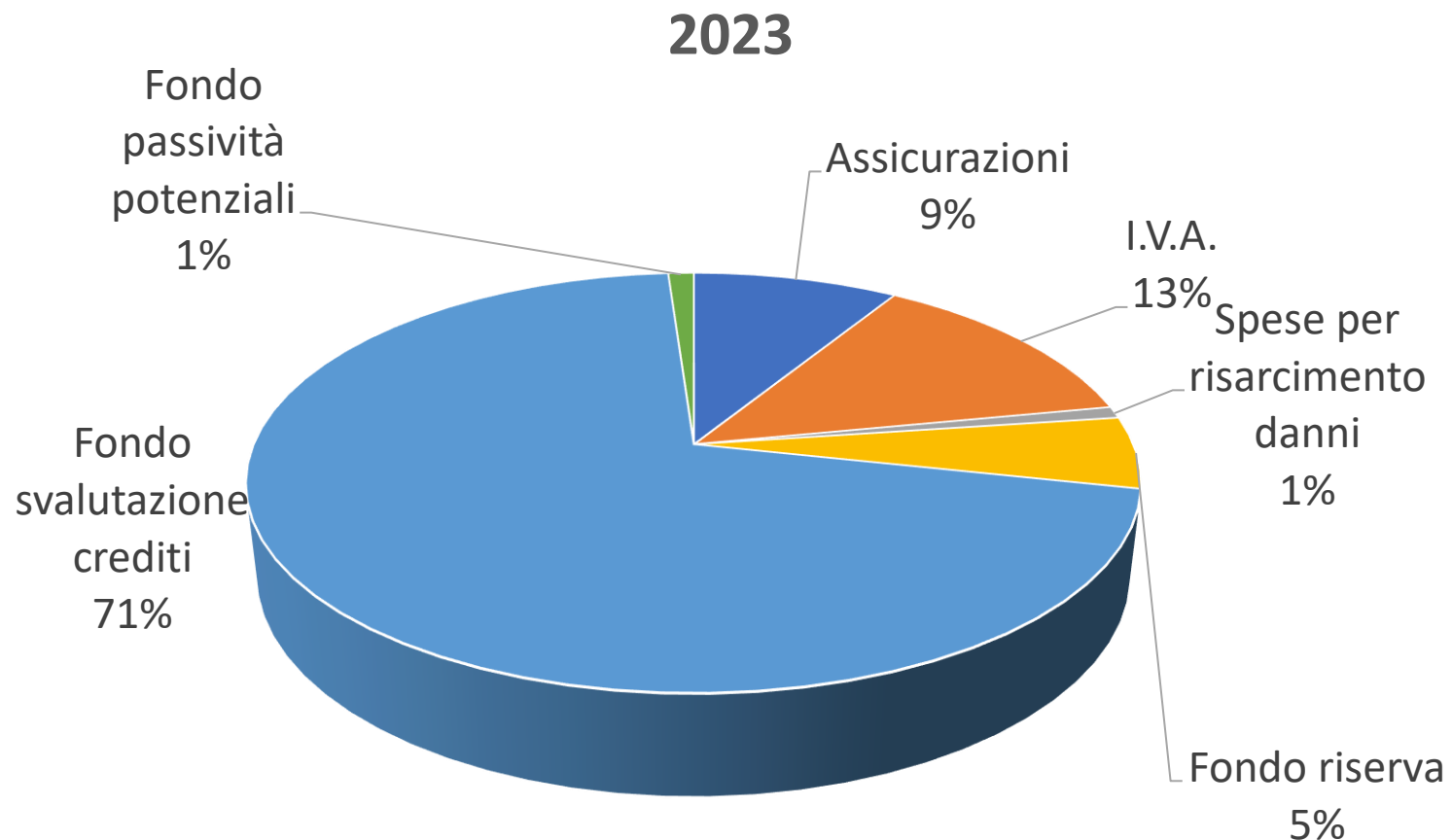
## ALTRE SPESE CORRENTI

2023: € 724.760;

2024: € 724.760;

2025: € 724.760.

Categoria residuale, il contenuto principale di tale voce è costituito dal fondo di riserva, dai fondi svalutazione crediti, dall'IVA a carico dell'ente e dalle spese per assicurazioni



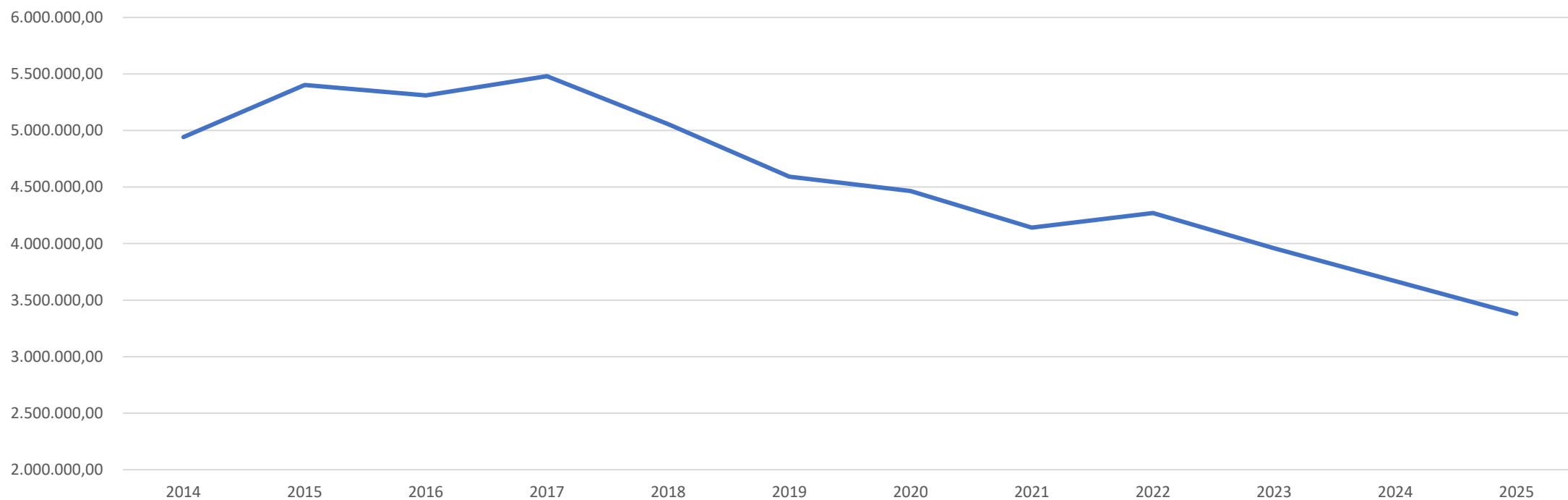
# INDEBITAMENTO ED ONERI FINANZIARI

Le spese correlate alle operazioni di indebitamento costituite ad interessi passivi e rimborso delle quote di capitale costituiscono oneri della gestione corrente da finanziare con le entrate correnti;

Gli enti locali possono procedere all'accensione di mutui o altre forme di finanziamento esclusivamente per finanziare spese di investimento.

# Indebitamento ed oneri finanziari

Indebitamento 2014 - 2025



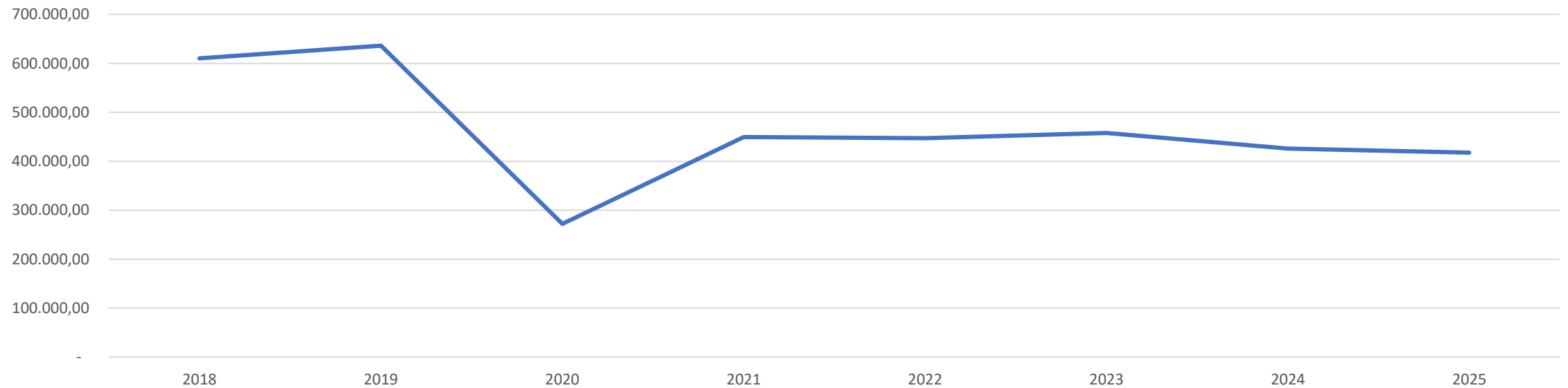
# Dinamica dell'indebitamento 2014 - 2025

INDEBITAMENTO	2014	2015	2016	2017	2018
Residuo debito (+)	5.356.968,85	4.941.438,05	5.403.073,41	5.310.139,04	5.481.642,94
Prestiti rimborsati (-)	415.530,80	438.364,64	382.934,37	408.496,10	425.363,67
Nuovi prestiti(+)	-	900.000,00	290.000,00	580.000,00	-
<b>Totale fine anno</b>	<b>4.941.438,05</b>	<b>5.403.073,41</b>	<b>5.310.139,04</b>	<b>5.481.642,94</b>	<b>5.056.279,27</b>

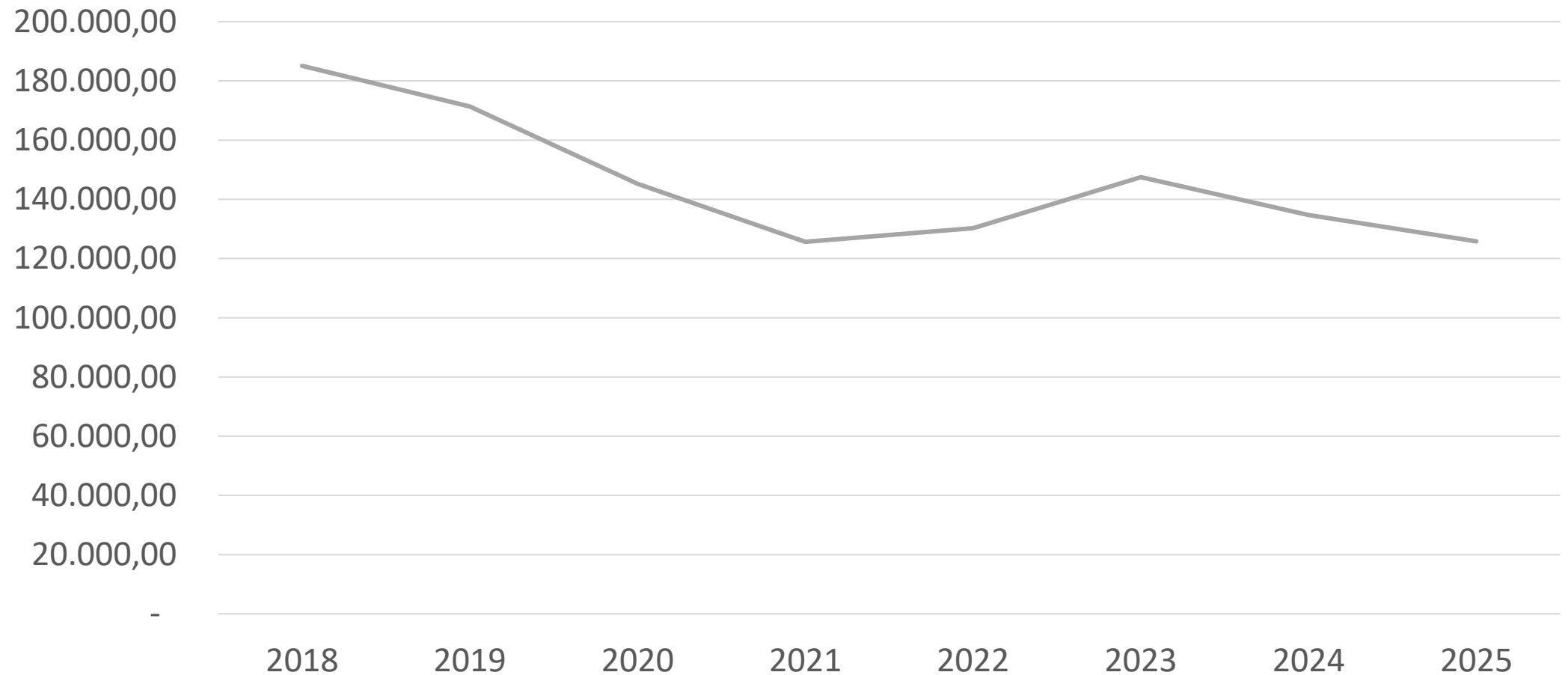
INDEBITAMENTO	2019	2020	2021	2022	2023	2024	2025
Residuo debito (+)	5.056.279,27	4.591.284,57	4.464.457,99	4.141.729,69	4.174.087,75	3.959.335,35	3.668.203,80
Prestiti rimborsati (-)	464.994,70	126.826,58	322.728,30	307.641,94	320.892,40	291.131,55	291.702,53
Nuovi prestiti(+)	-	-	-	340.000,00	106.140,00		
<b>Totale fine anno</b>	<b>4.591.284,57</b>	<b>4.464.457,99</b>	<b>4.141.729,69</b>	<b>4.174.087,75</b>	<b>3.959.335,35</b>	<b>3.668.203,80</b>	<b>3.376.501,27</b>

# Oneri finanziari

	2019	2020	2021	2022	2023	2024	2025
Quota capitale	464.994,70	126.826,58	322.727,07	307.641,94	320.892,40	291.131,55	291.702,53
Quota interessi	171.375,65	145.204,60	126.652,66	125.401,89	147.487,60	134.724,65	125.787,80
<b>Totale oneri finanziari</b>	<b>636.370,35</b>	<b>272.031,18</b>	<b>449.379,73</b>	<b>433.043,83</b>	<b>468.380,00</b>	<b>425.856,20</b>	<b>417.490,33</b>



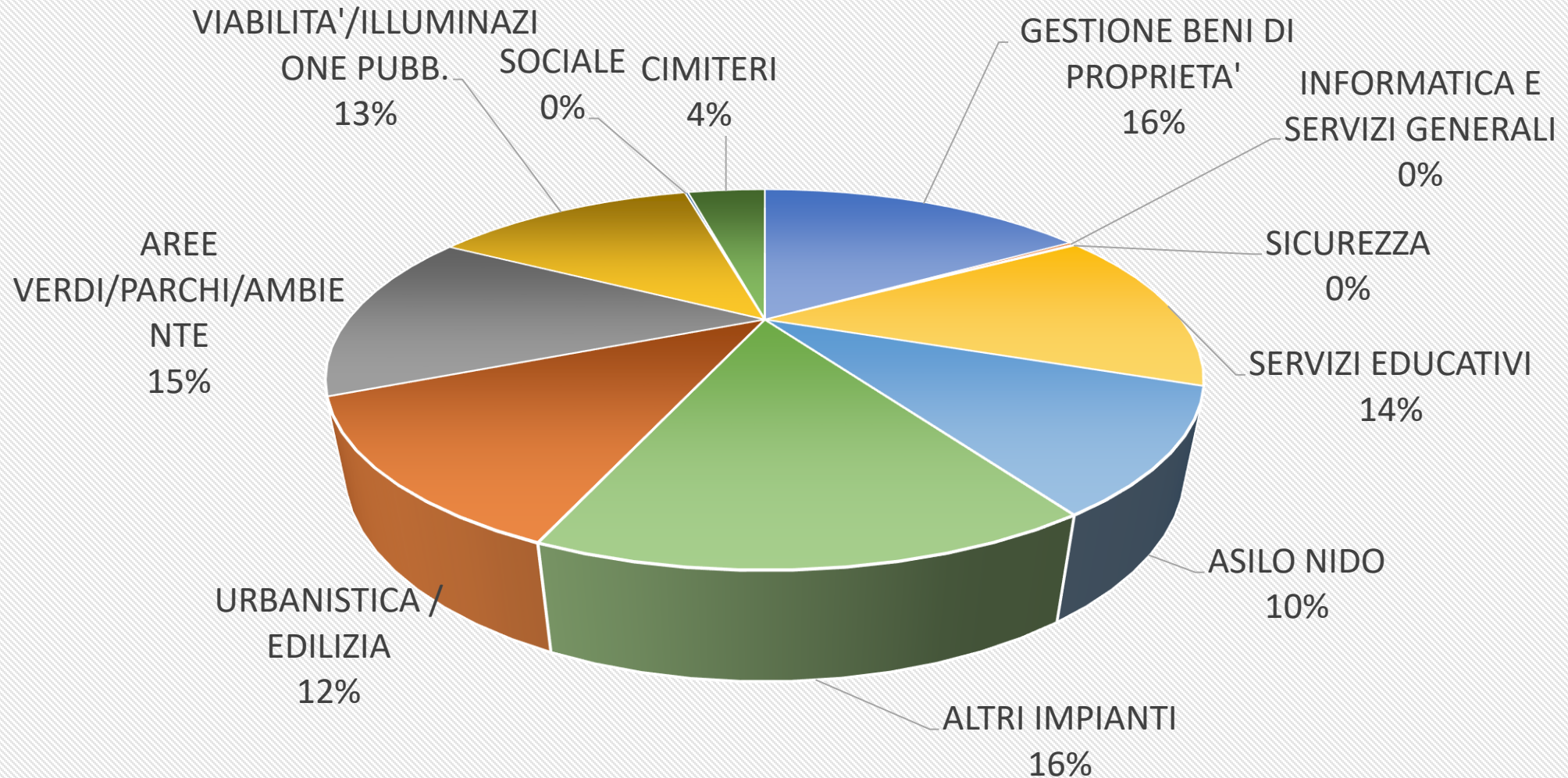
# Interessi passivi



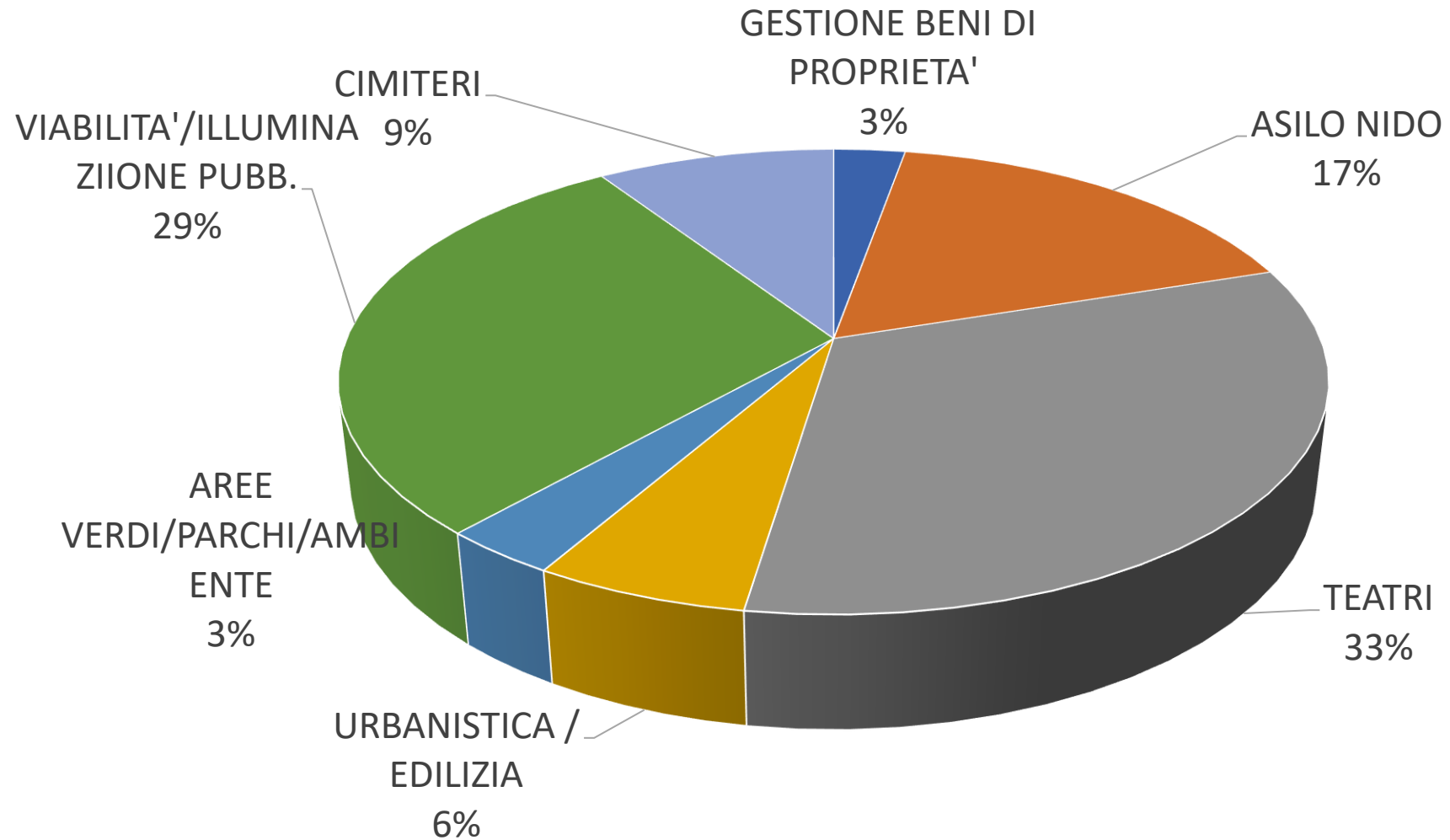
# Spese in conto capitale

<b>Titolo 2</b>	<b>2023</b>	<b>2024</b>	<b>2025</b>
GESTIONE BENI DI PROPRIETA'	420.000,00	60.000,00	40.000,00
INFORMATICA E SERVIZI GENERALI	6.076,21	-	-
SICUREZZA	3.438,77	-	-
SERVIZI EDUCATIVI	362.499,31	-	-
ASILO NIDO	264.001,51	369.503,02	230.939,41
ALTRI IMPIANTI	400.000,00		
TEATRI		700.000,00	500.000,00
URBANISTICA / EDILIZIA	317.092,62	127.564,62	40.564,62
AREE VERDI/PARCHI/AMBIENTE	376.877,10	70.000,00	50.000,00
VIABILITA'/ILLUMINAZIONE PUBBL.	332.300,00	628.300,00	150.000,00
SOCIALE	4.061,73		
CIMITERI	100.000,00	200.000,00	-
	2.586.347,25	2.155.367,64	1.011.504,03

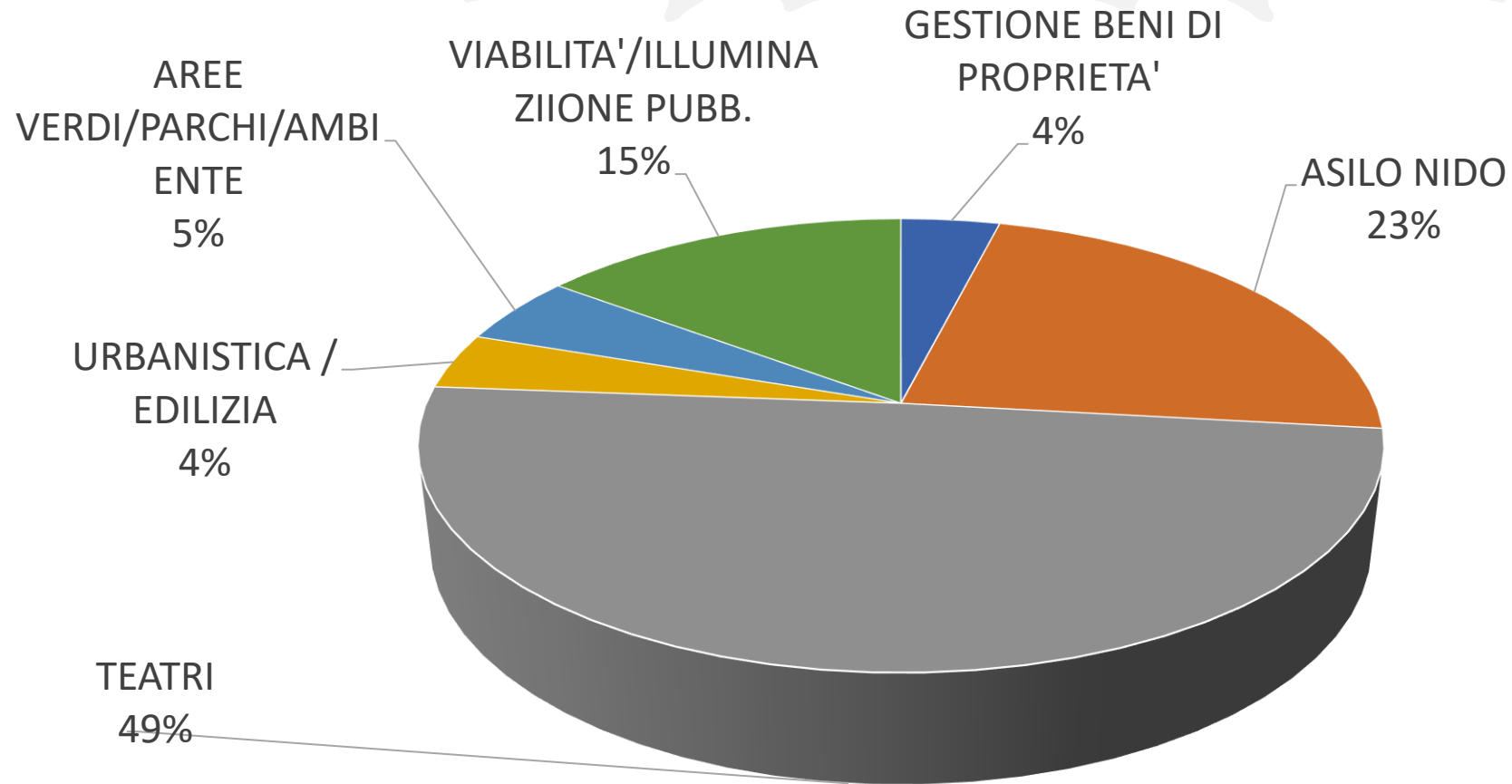
# Piano investimenti 2023



# Piano investimenti 2024



# Piano investimenti 2025



# Il piano investimenti 2023 nel dettaglio

(investimenti con cronoprogramma 2023)

DESCRIZIONE INVESTIMENTO	Previsione 2023
TRASFERIMENTO QUOTE CONTO CAPITALE UNIONE	17.240,87
ACQUISTO AREA URBANA DI PROPRIETA' AUSL A CONSELICE DA DESTINARE A VERDE PUBBLICO E ALTRI USI URBANI	110.000,00
ACQUISTO CON PERMUTA DI AREA URBANA DI PROPRIETA' DI ASP A CONSELICE DA DESTIINARE A VERDE PUBBLICO E ALTRI USI URBANI	139.528,00
RESTITUZIONE ONERI URBANIZZAZIONE	5.000,00
EROGAZIONE AD ENTI DI CULTO	3.200,00
TRASFERIMENTO QUOTE UNIONE CONTRIBUTO BARRIERE ARCHITETTONICHE	32.364,62
ACCORDO QUADRO PROGETTO STRAORDINARIO MANUTENZIONE FOSSI SCOLMATORI	20.000,00
PARCHEGGIO SAN PATRIZIO - ESCUSSIONE FIDEIUSSIONE (CONV URB L.ME. SRL)	45.000,00
ACCORDO QUADRO LAVORI DI MANUTENZIONE RETE STRADALE	100.000,00
ACQUISTO E REALIZZAZIONE PARCHEGGIO VIA CARRACCI	50.000,00
ACCORDO QUADRO PROGETTO SEGNALETICA TRIENNALE (VERTICALE/ORIZZONTALE)	18.300,00

# Il piano investimenti 2023 nel dettaglio

(investimenti con cronoprogramma 2023)

DESCRIZIONE INVESTIMENTO	Previsione 2023
EFFICIENTAMENTO ENERGETICO ILLUMINAZIONE PUBBLICA (PNRR)	70.000,00
VIDEOSORVEGLIANZA SUL TERRITORIO COMUNALE	24.000,00
EFFICIENTAMENTO ENERGETICO ILLUMINAZIONE PUBBLICA (ACCORDO QUADRO)	25.000,00
ACQUISTO ATTREZZATURE LUDICHE	5.000,00
ACCORDO QUADRO PROGETTO POTATURE TRIENNALE MANUENZIONE E VALORIZZAZIONE DEL PATRIMONIO ARBOREO COMUNALE	25.000,00
LAVORI DI SISTEMAZIONE PARCO LA TANA	310.000,00
FORESTAZIONE	55.000,00
LAVORI EDILI /ELETTRICI EDIFICI COMUNALI (ACCORDO QUADRO)	40.000,00
COMPLETAMENTO RISTRUTTURAZIONE EX COOP + ARCHIVIO	230.000,00
MANUTENZIONI STRAORDINARIE EDIFICI COMUNALI	10.000,00
ELIMINAZIONE BARRIERE ARCHITETTONICHE CASERMA CARABINIERI VIA ROMA	25.000,00
TRASFERIMENTO AD ACER PER MANUTENZIONE EDILIZIA RESIDENZIALE PUBBLICA	27.000,00
INTERVENTO DI RIQUALIFICAZIONE ENERGETICA DELLA CENTRALE TERMICA SCUOLA SECONDARIA LAVEZZOLA	52.387,00

# Il piano investimenti 2023 nel dettaglio

(investimenti con cronoprogramma 2023)

DESCRIZIONE INVESTIMENTO	Previsione 2023
BANDO RIGENERAZIONE URBANA - LAVORI DI RIQUALIFICAZIONE CASA COMUNALE DI LAVEZZOLA	126.741,00
ACQUISTO AUTOCARRO PER MANUTENZIONE PATRIMONIO	15.000,00
AMPLIAMENTO ASILO NIDO (PNRR)	206.017,00
ACQUISTO SCUOLABUS - LEASING	106.140,00
MANUTENZIONE STRAORDINARIA CIMITERI	100.000,00
INTERVENTI DI MESSA IN SICUREZZA E MANUTENZIONE IMPIANTISTICA EDIFICI SCOLASTICI	15.000,00
SISTEMAZIONE CORTILE ESTERNO SCUOLA PRIMARIA CONSELICE	85.000,00
LAVORI DI TINTEGGIATURA SCUOLE SECONDARIA DI PRIMO GRADO LAVEZZOLA	25.000,00
MANUTENZIONE STRAORDINARIA CENTRO ERICA	45.000,00

# Il piano investimenti 2024 nel dettaglio

(Investimenti con cronoprogramma 2024)



DESCRIZIONE INVESTIMENTO	Previsione 2024
RESTITUZIONE ONERI URBANIZZAZIONE	5.000,00
EROGAZIONE AD ENTI DI CULTO	3.200,00
TRASFERIMENTO QUOTE UNIONE CONTRIBUTO BARRIERE ARCHITETTONICHE	32.364,62
ACCORDO QUADRO PROGETTO STRAORDINARIO MANUTENZIONE FOSSI SCOLMATORI	20.000,00
ACQUISIZIONE AREA FERROVIE F 48 P 2316	60.000,00
REALIZZAZIONE PARCHEGGIO VIA CARRACCI	110.000,00
ACCORDO QUADRO LAVORI DI MANUTENZIONE RETE STRADALE	340.000,00
ACCORDO QUADRO PROGETTO SEGNALETICA TRIENNALE (VERTICALE/ORIZZONTALE)	18.300,00
EFFICIENTAMENTO ENERGETICO ILLUMINAZIONE PUBBLICA (PNRR)	70.000,00
EFFICIENTAMENTO ENERGETICO ILLUMINAZIONE PUBBLICA (ACCORDO QUADRO)	20.000,00
PISTA CICLABILE SAN PATRIZIO – SECONDO STRALCIO	70.000,00

# Il piano investimenti 2024 nel dettaglio

(investimenti con cronoprogramma 2024)



DESCRIZIONE INVESTIMENTO	Previsione 2024
FORESTAZIONE	23.546,00
ACCORDO QUADRO PROGETTO POTATURE TRIENNALE MANUENZIONE E VALORIZZAZIONE DEL PATRIMONIO ARBOREO COMUNALE	50.000,00
LAVORI EDILI/ELETTRICI EDIFICI COMUNALI (ACCORDO QUADRO)	40.000,00
BONIFICA AMIANTO MAGAZZINO DELEGAZIONE COMUNALE LAVEZZOLA	20.000,00
MANUTENZIONE STRAORDINARIA CIMITERI	200.000,00
TRASFERIMENTO AD ACER PER MANUTENZIONE EDILIZIA RESIDENZIALE PUBBLICA	27.000,00
RISTRUTTURAZIONE TEATRO	500.000,00
AMPLIAMENTO ASILO NIDO (PNRR)	381.050,00
MANUTENZIONE STRAORDINARIA CENTRO ERIKA	355.000,00

# Il piano investimenti 2025 nel dettaglio

(investimenti con cronoprogramma 2025)

DESCRIZIONE INVESTIMENTO	Previsione 2025
RESTITUZIONE ONERI URBANIZZAZIONE	5.000,00
EROGAZIONE AD ENTI DI CULTO	3.200,00
TRASFERIMENTO QUOTE UNIONE CONTRIBUTO BARRIERE ARCHITETTONICHE	32.364,62
IMPIANTO SEMAFORICO LAVEZZOLA - SP 601 SELICE (VIA BASTIA)	30.000,00
IMPIANTO SEMAFORICO SP SELICE ACQUAJOSS	30.000,00
INTERVENTI SISTEMAZIONE STRADA E ASFALTATURE "VICOLO CONSORZIO"	90.000,00
ACCORDO QUADRO PROGETTO POTATURE TRIENNALE MANUENZIONE E VALORIZZAZIONE DEL PATRIMONIO ARBOREO COMUNALE	50.000,00
LAVORI EDILI/ELETTRICI EDIFICI COMUNALI (ACCORDO QUADRO)	40.000,00
RISTRUTTURAZIONE TEATRO	700.000,00
AMPLIAMENTO ASILO NIDO (PNRR)	254.033,00