

DOP a Confronto: Export e strategie di mercato

Mantova, 6 Aprile 2023

Ultimo Agg.
27 Marzo 2023

CLAL.it

SUD EST ASIATICO : Importazioni mondiali di prodotti agroalimentari

This slideshow is under CLAL.it website's [Legal notes and privacy](#)

	TOTALE trade 2021	Lattiero Caseario	Carni Suine	Cereali	Semi Oleosi
VOLUMI	321 Mio Ton 45%	8,9 Mio Ton 43%	8,7 Mio Ton 69%	160,6 Mio Ton 35%	143 Mio Ton 62%
VALORI	179 Mld \$ 49%	28 Mld \$ 44%	24 Mld \$ 64%	45 Mld \$ 34%	81 Mld \$ 61%

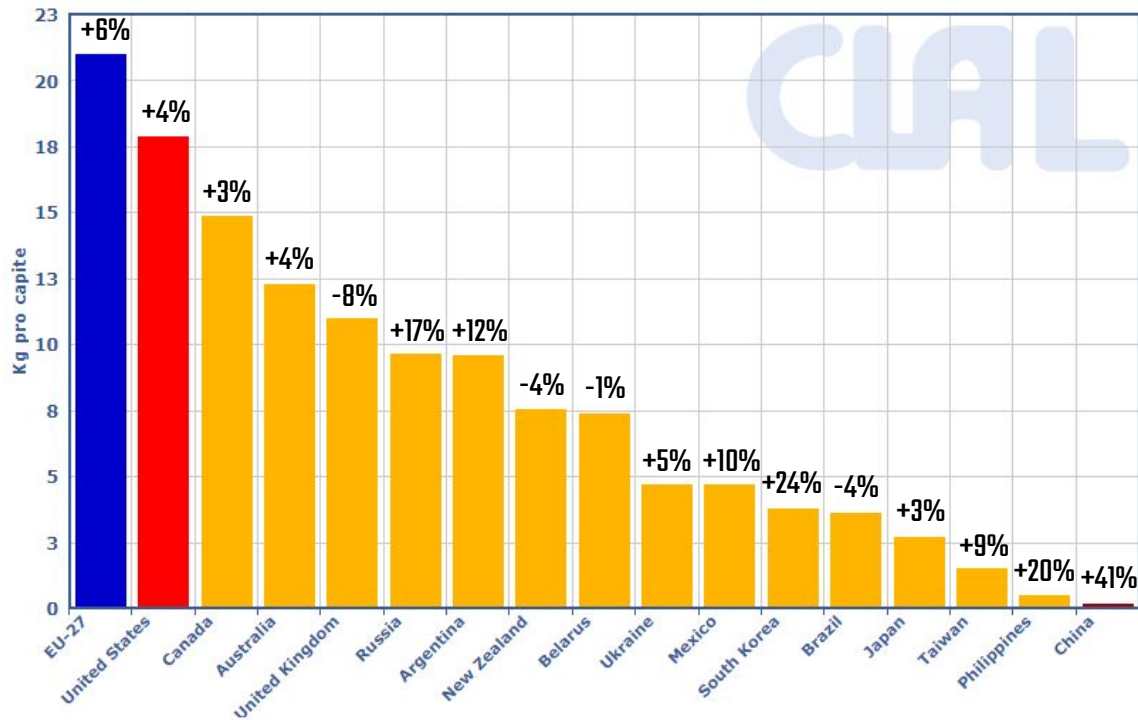
Ultimo Agg.
27 Marzo 2023

TESEO

WORLD: Domanda di Formaggi

Consumo pro capite del Formaggio - Anno 2022
Sopra le colonne è indicata la variazione % 2022 su 2018

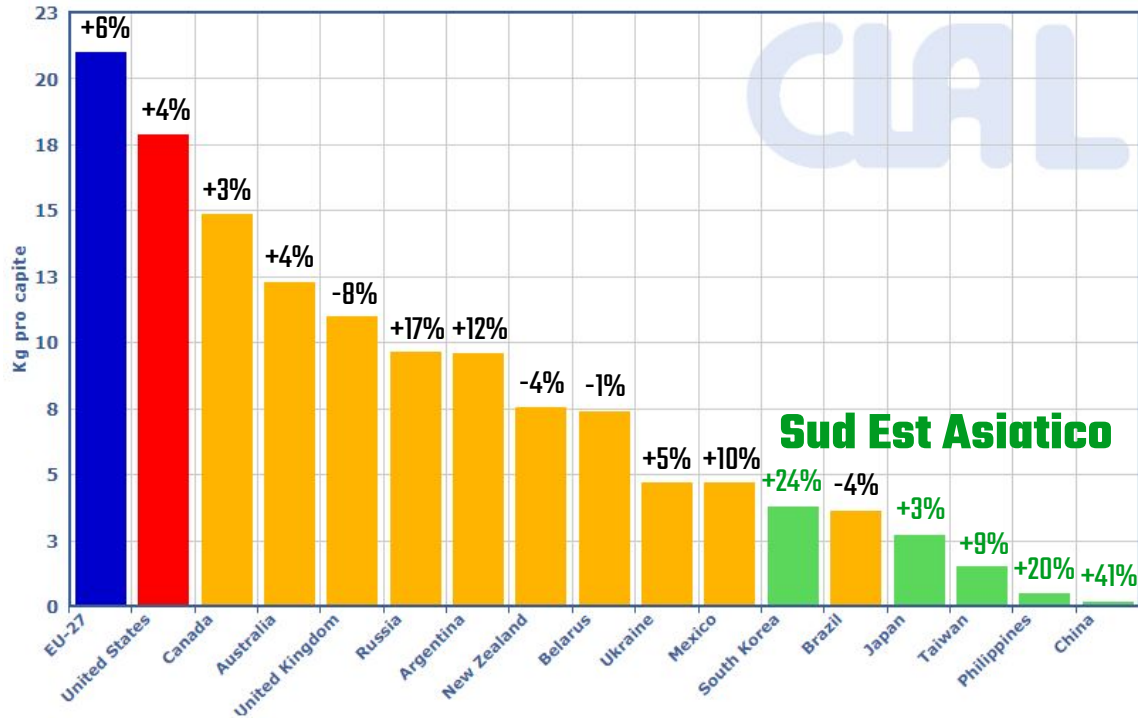
Elaborazione CLAL



WORLD: Domanda di Formaggi

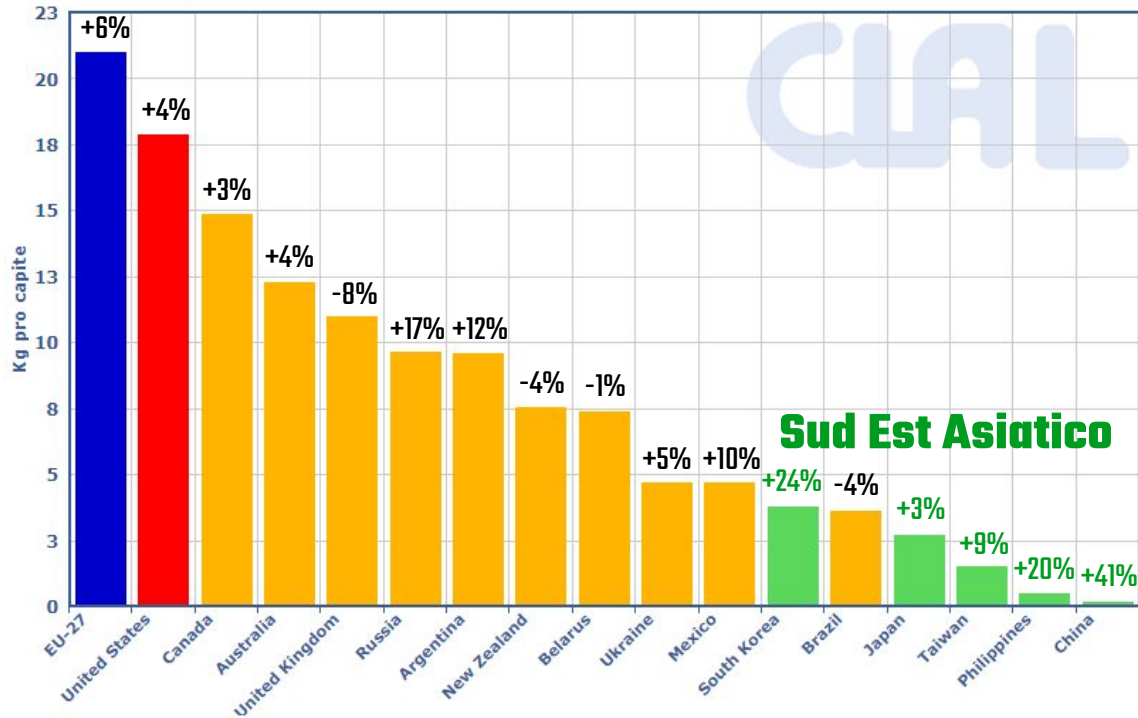
Consumo pro capite del Formaggio - Anno 2022
Sopra le colonne è indicata la variazione % 2022 su 2018

Elaborazione CLAL



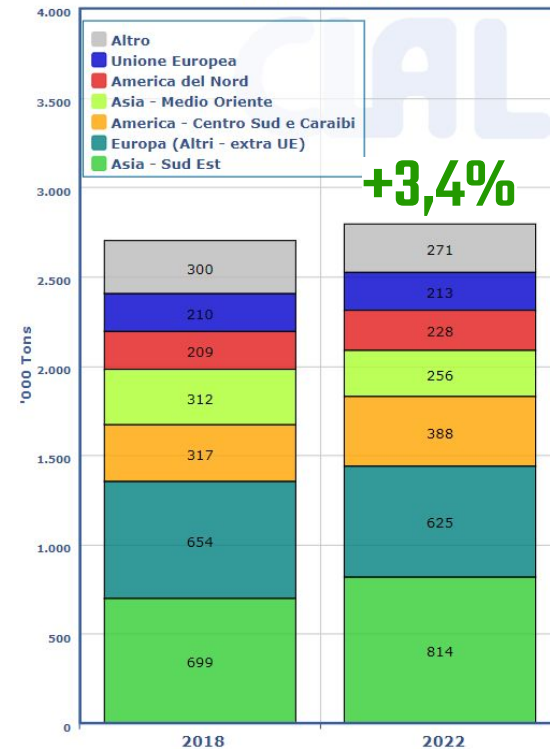
WORLD: Domanda di Formaggi

Consumo pro capite del Formaggio - Anno 2022
Sopra le colonne è indicata la variazione % 2022 su 2018
Elaborazione CLAL



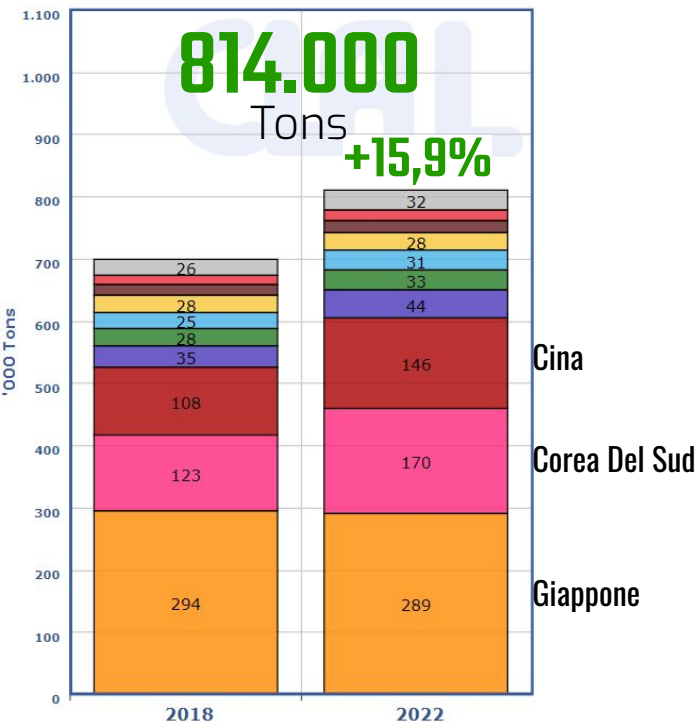
FORMAGGI: Importazioni per Area Geografica ANNUALI

Elaborazione CLAL su dati IHS



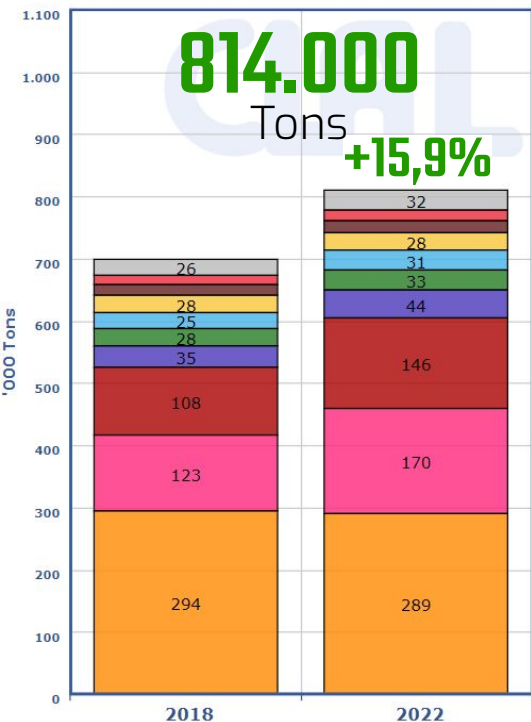
Export di Formaggi verso il Sud-Est Asiatico

MONDO

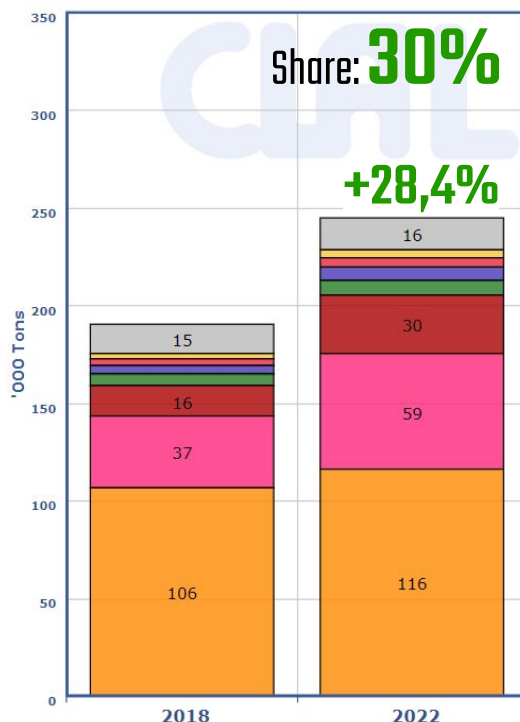


Export di Formaggi verso il Sud-Est Asiatico

MONDO

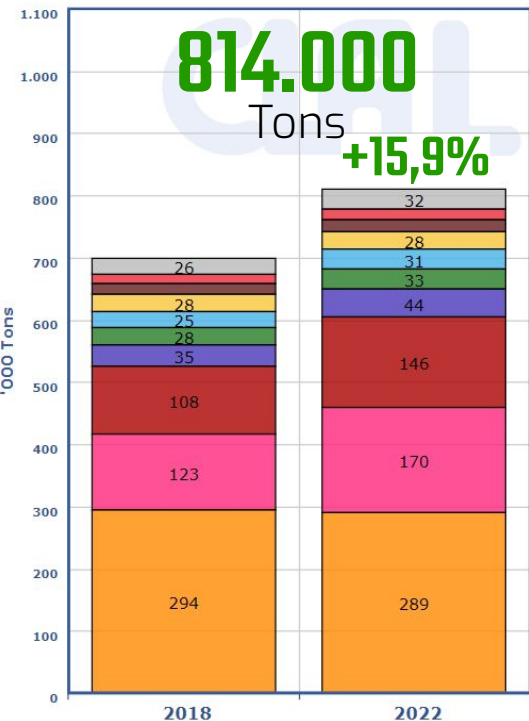


UE-27

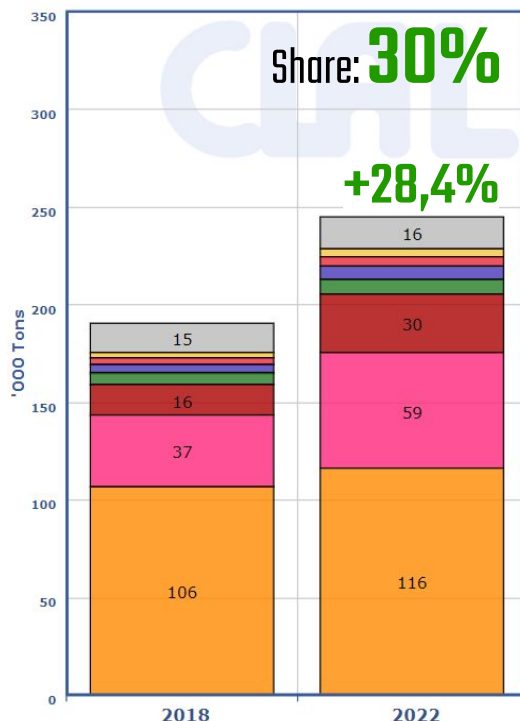


Export di Formaggi verso il Sud-Est Asiatico

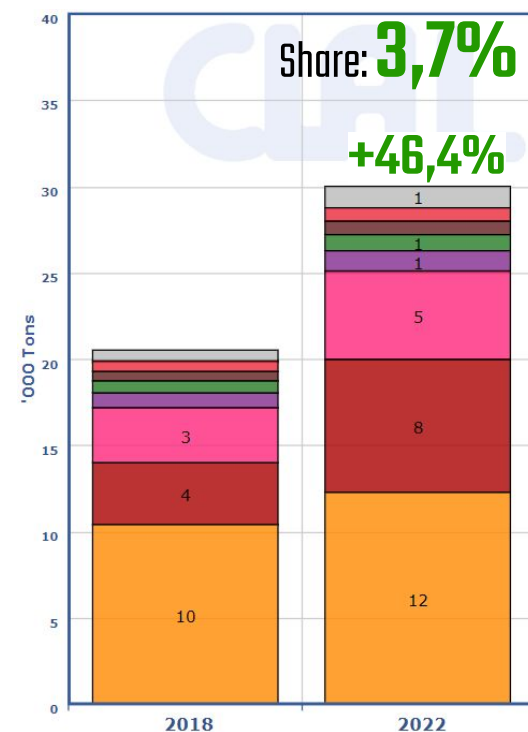
MONDO



UE-27



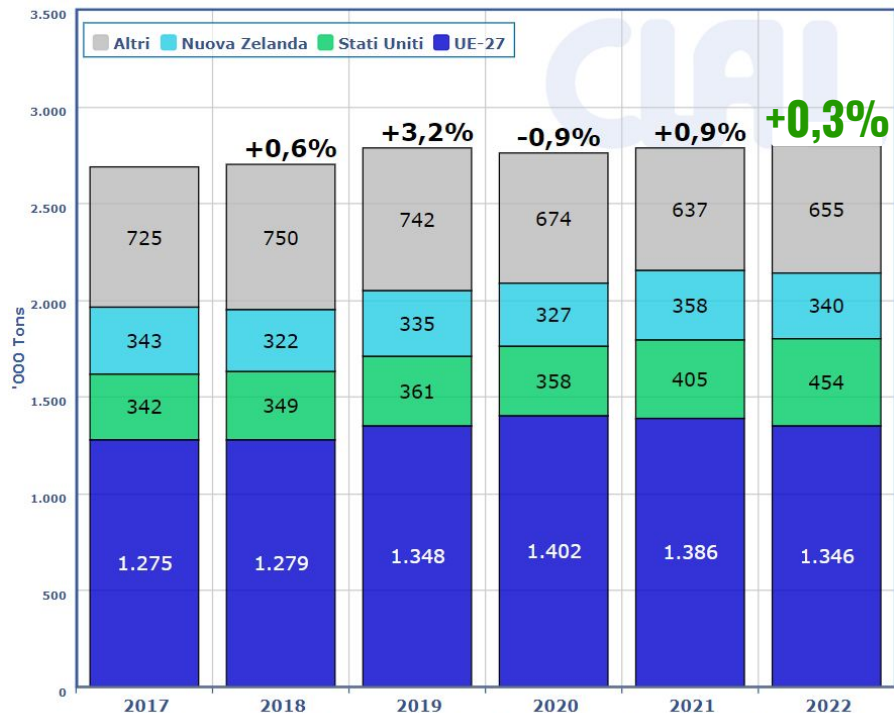
ITALIA



WORLD: Export di Formaggi

FORMAGGI: Export dei principali Paesi Esportatori ANNUALE

Elaborazione CLAL su dati IHS

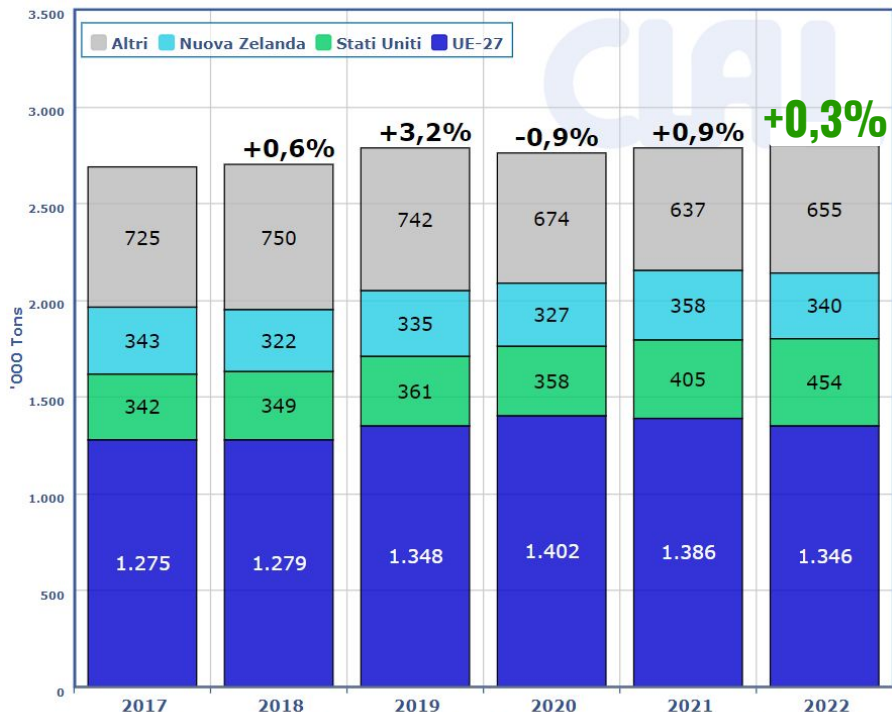


Paesi Considerati: NZ,NO,KR,BR,CN,LK,AR,SG,DZ,IO,IN,MA,MX,U,S,PE,CH,TH,TR,CL,UZ,CA,BO,SA,AU,JY,EU,JP,GT,AE,UA,RS,TW,MY,EC,CR,CO,PH,HK,GB,NG,PK,VE,EG,RU,NI,IR

WORLD: Export di Formaggi

FORMAGGI: Export dei principali Paesi Esportatori ANNUALE

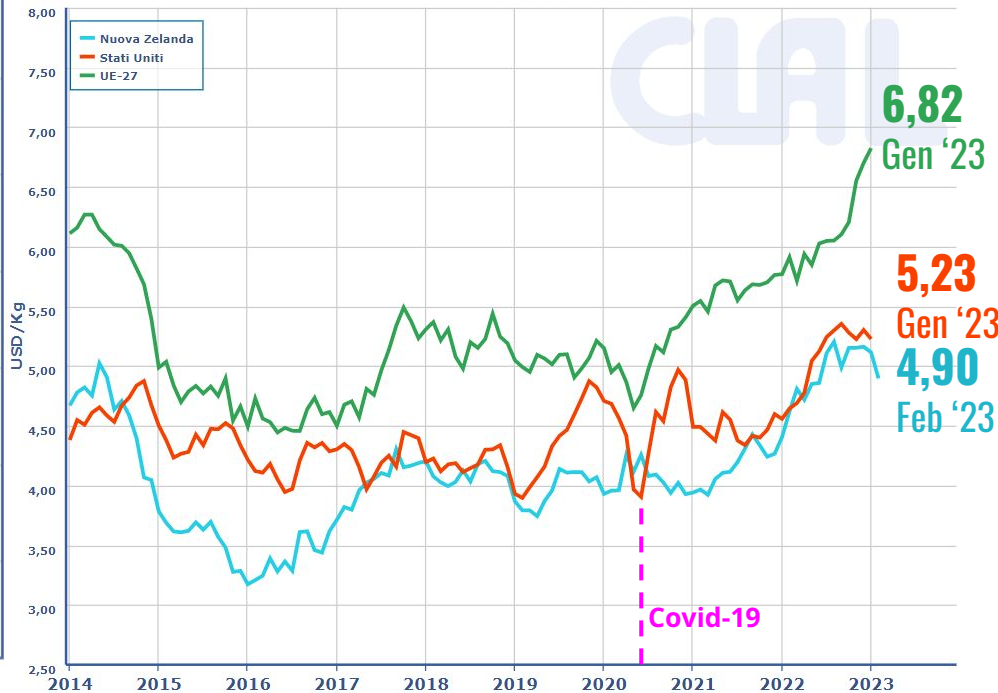
Elaborazione CLAL su dati IHS



Paesi Considerati: NZ,NO,KR,BR,CN,LK,AR,SG,DZ,JO,IN,MA,MX,KU,S,PE,CH,TH,TR,CL,UZ,CA,BO,SA,AU,JY,EU,JP,GT,AE,UA,RS,TW,MY,EC,CR,CO,PH,HK,GB,NG,PK,VE,EG,RU,NI,IR

Formaggi (HS 0406) - Prezzi medi d'esportazione dei principali fornitori

Elaborazione CLAL su dati IHS

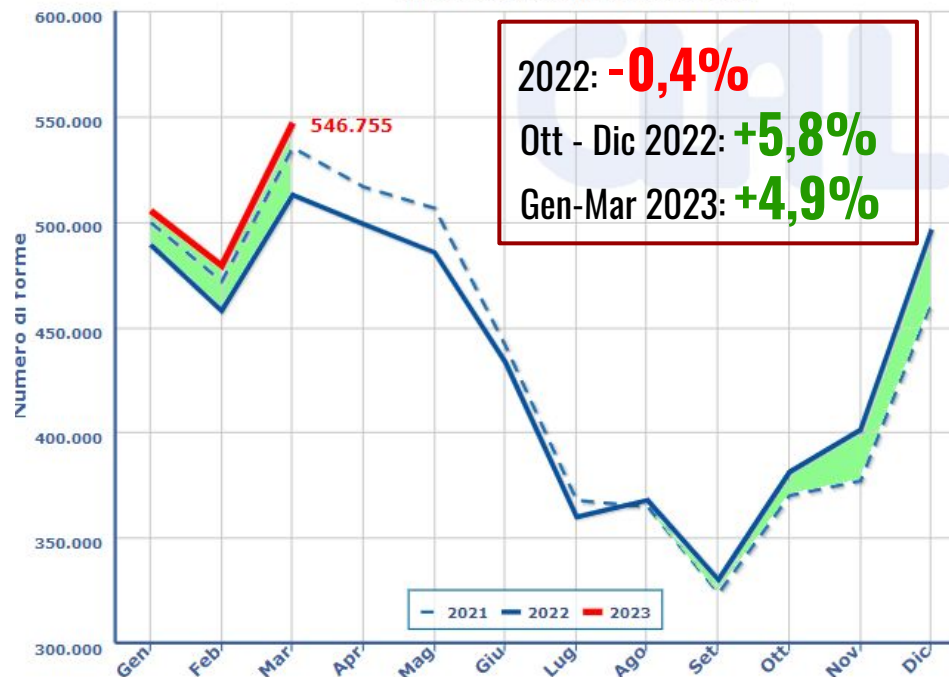


Ultimo Agg.
27 Marzo 2023

Grana Padano: Produzioni

Italia - Produzioni di Grana Padano

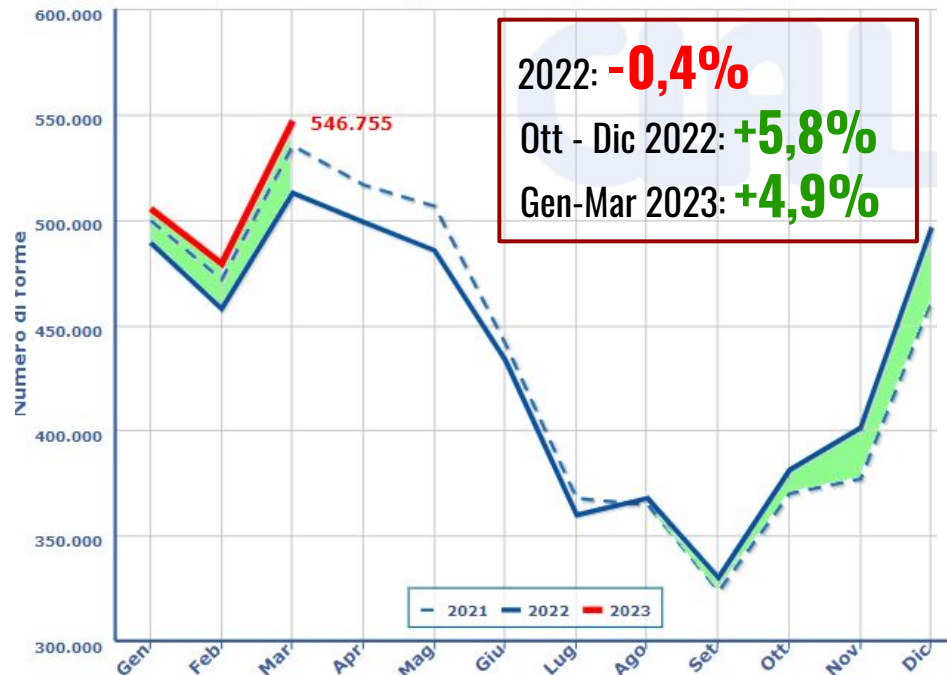
Fonte: Consorzio per la tutela del Grana Padano



Grana Padano: Produzioni

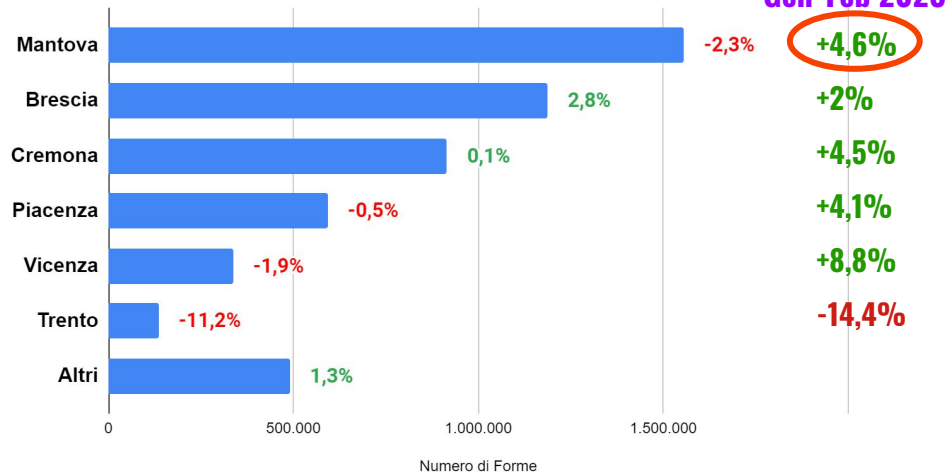
Italia - Produzioni di Grana Padano

Fonte: Consorzio per la tutela del Grana Padano



Grana Padano: Produzioni provinciali (Anno 2022)

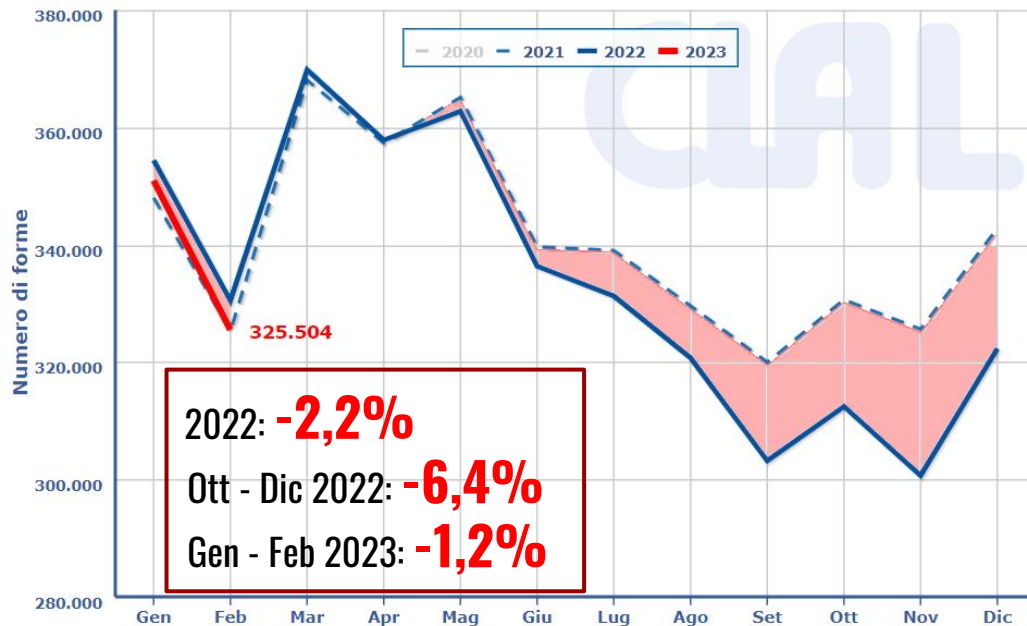
Elaborazione CLAL su dati Consorzio di Tutela



Parmigiano Reggiano: Produzioni

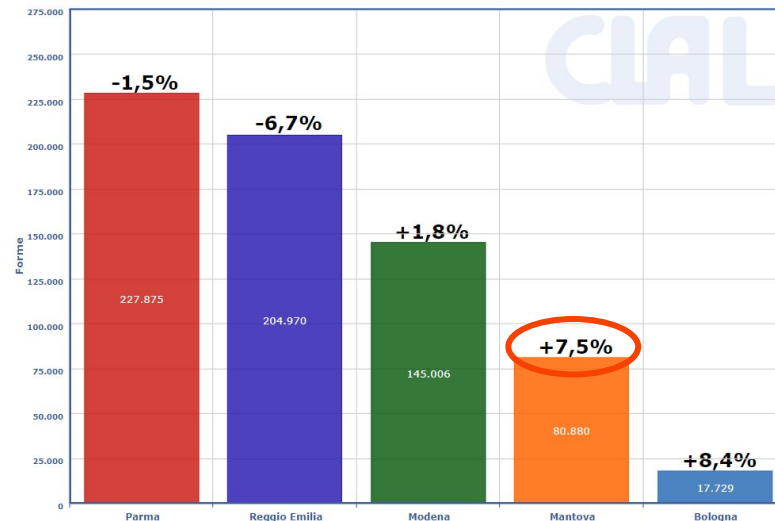
Italia - Produzioni di Parmigiano Reggiano

Fonte: Consorzio per la Tutela del Parmigiano Reggiano



Parmigiano Reggiano DOP produzioni totali suddivise per Provincia Gennaio - Febbraio 2023 su Gennaio - Febbraio 2022 Totale 676.460 forme

Fonte: Consorzio per la Tutela del Parmigiano Reggiano

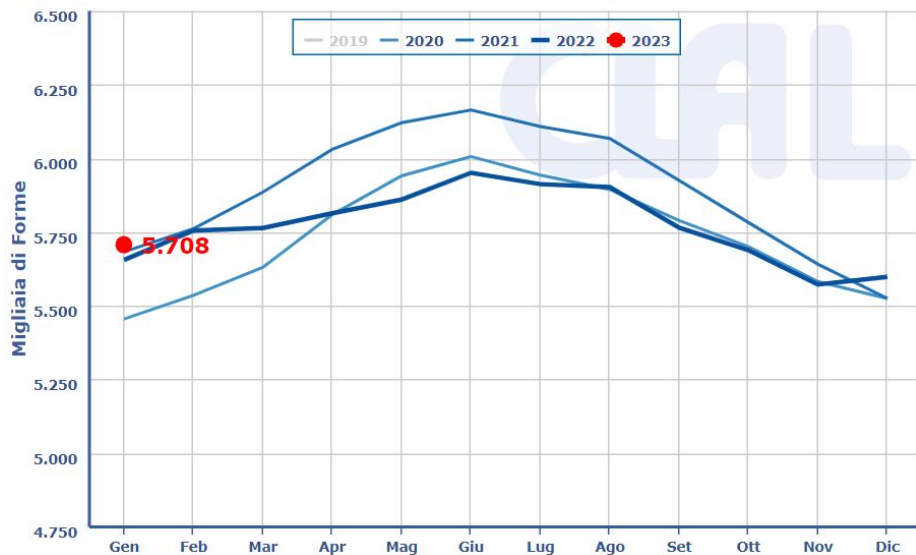


Giacenze di Grana Padano e Parmigiano Reggiano

Italia - Giacenze TOTALI di Grana Padano

(Marchiato e NON Marchiato)

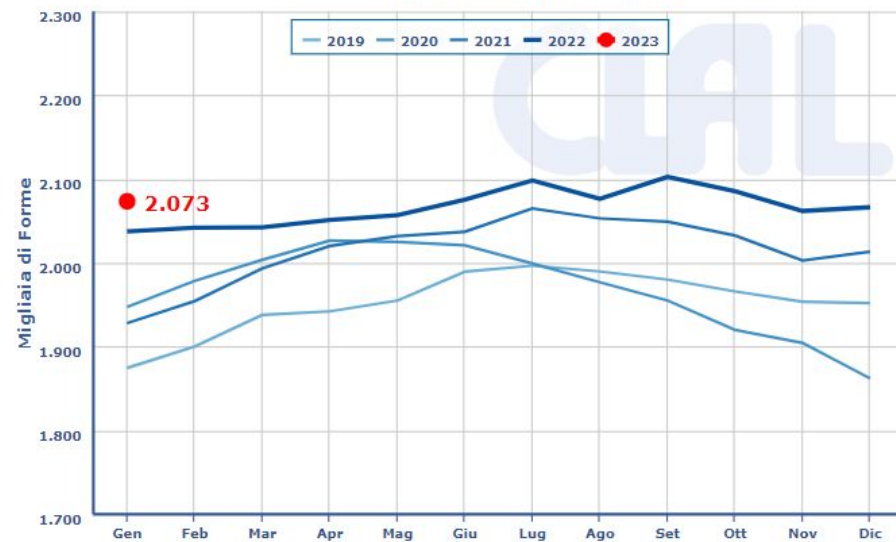
Fonte: Consorzio Tutela Grana Padano



Italia - Totale giacenze di Parmigiano Reggiano

Campione Rappresentativo dei Magazzini di Stagionatura del Parmigiano Reggiano

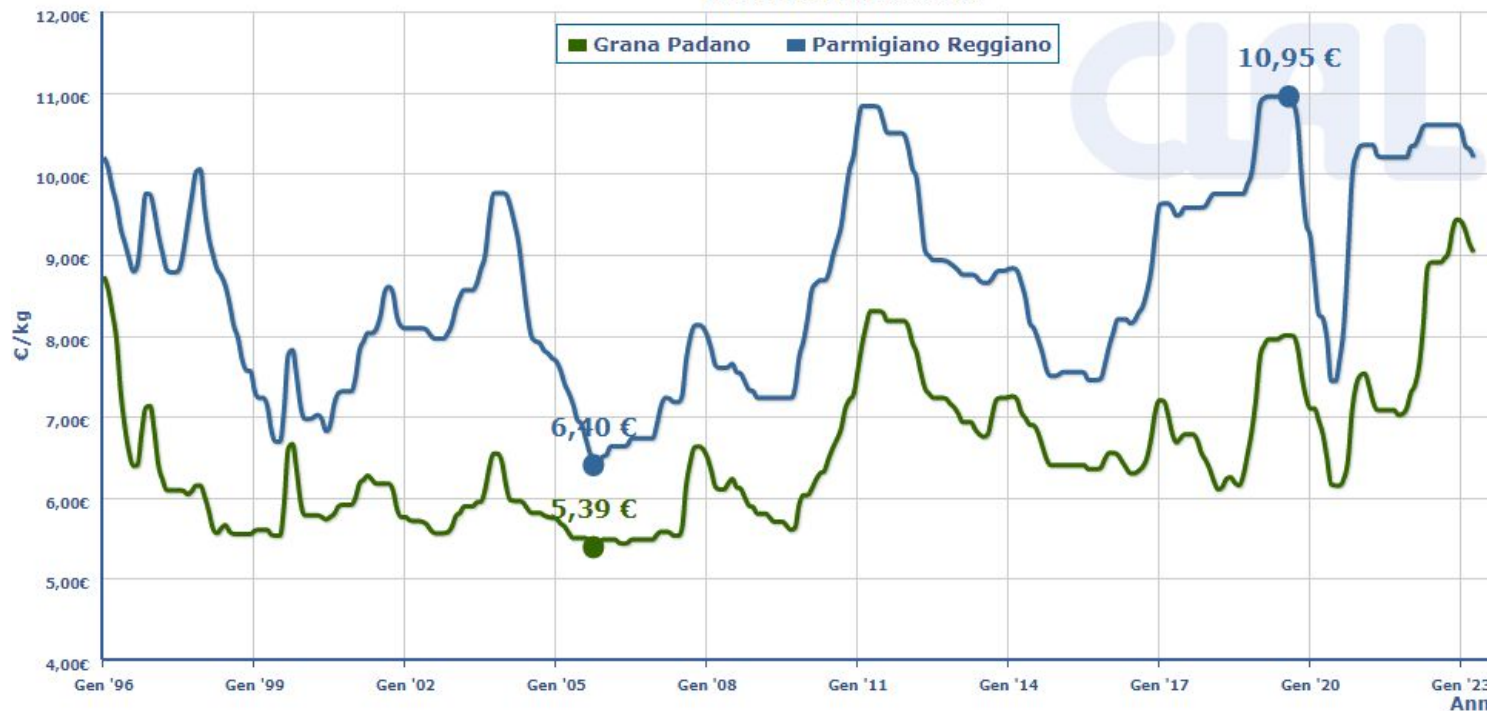
Fonte: Consorzio Tutela Parmigiano Reggiano



Confronto prezzi Grana Padano e Parmigiano Reggiano

Italia (Milano) - Confronto prezzi Grana Padano 9 mesi
e Parmigiano Reggiano 12 mesi

Elaborazione CLAL su dati CCIAA Milano



10,20
Apr '23

9,03
Apr '23

ITALIA: Payout Grana Padano

PAYOUT

calculator

Valori da te
assegnati

Ultime quotazioni
e valori orientativi

Px Grana Padano 9M	<input type="text" value="9.03"/>	€/Kg	9.03
Px Burro Past	<input type="text" value="2.95"/>	€/Kg	2.95
Resa Formaggio	<input type="text" value="7"/>	Kg	7.00
Resa Burro	<input type="text" value="1.85"/>	Kg	1.85
Valore del siero	<input type="text" value="0.014"/>	€/Kg	0.014
Costo di raccolta	<input type="text" value="0.014"/>	€/Litro	0.014
Costo di lavorazione per Kg di formaggio	<input type="text" value="1.36"/>	€/Kg	1.36
Costo di lavorazione per Litro di latte	<input type="text" value="0.095"/>	€/Litro	0.095

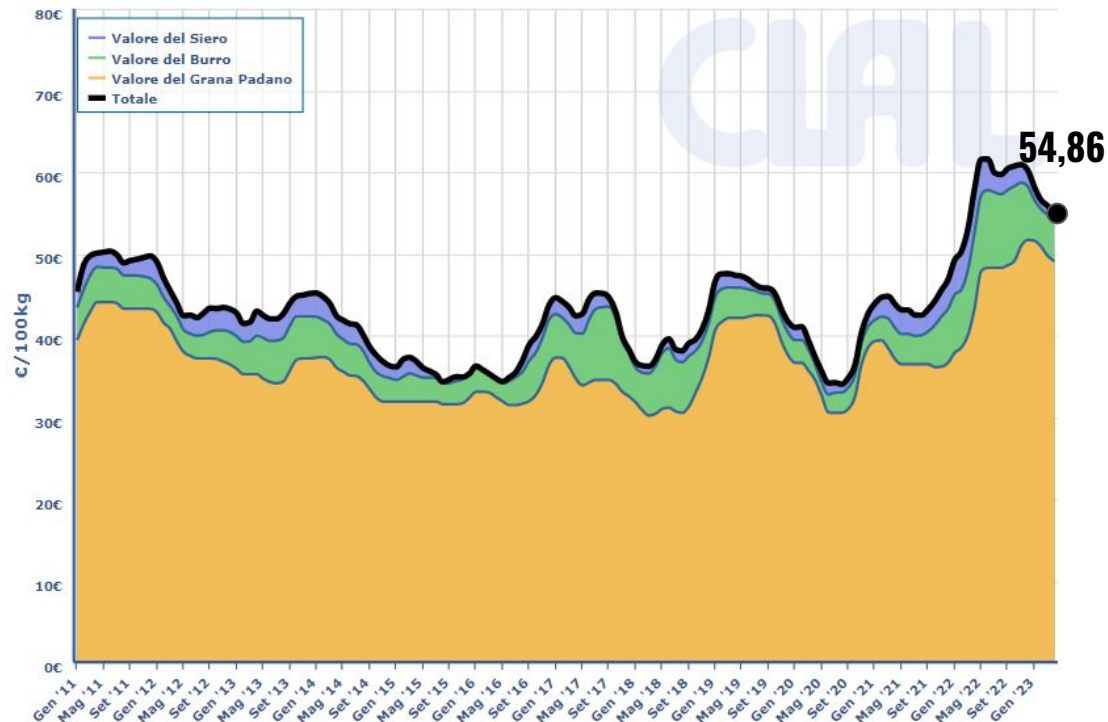
Ricavo Indicativo **54,86** €/100 Kg 54.86

CALCOLA

REIMPOSTA

Composizione del prezzo indicativo del latte alla stalla, trasformato in Grana Padano

Elaborazione CLAL



Ultimo Agg.
27 Marzo 2023

ITALIA: Payout Parmigiano Reggiano

PAYOUT

calculator

Valori da te
assegnati

Ultime quotazioni
e valori orientativi

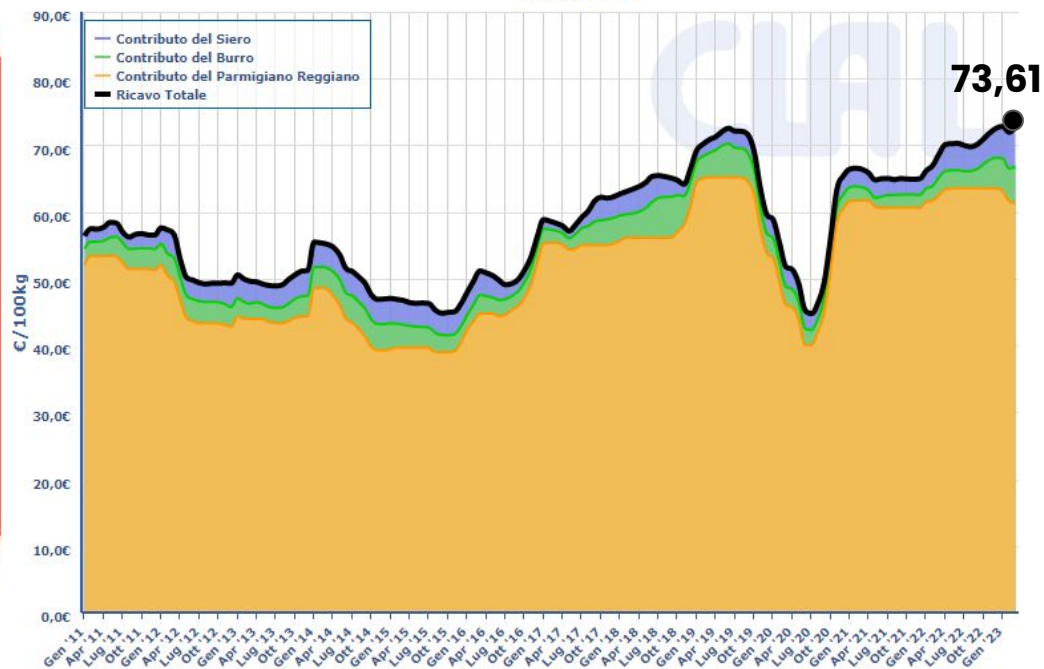
Px P.Reggiano 12M	<input type="text" value="10.2"/>	€/Kg	10.20
Px Burro	<input type="text" value="5.27"/>	€/Kg	5.27
Resa Formaggio	<input type="text" value="7.84"/>	Kg	7.84
Resa Burro	<input type="text" value="1.2"/>	Kg	1.20
Valore del siero	<input type="text" value="0.079"/>	€/Kg	0.079
Costo di raccolta	<input type="text" value="0.013"/>	€/Litro	0.013
Costo di lavorazione per Kg di formaggio	<input type="text" value="1.8"/>	€/Kg	1.80
Costo di lavorazione per Litro di latte	<input type="text" value="0.141"/>	€/Litro	0.141
Ricavo Indicativo	73,61	€/100 Kg	73.61

CALCOLA

REIMPOSTA

ITALIA: Composizione del Payout del Parmigiano Reggiano

Elaborazione CLAL.it



NOTA: La simulazione considera una trasformazione al 100% del latte idoneo in formaggio marchiato al 12^{mo} mese di prima categoria. Ogni caseificio operatore, per completare la simulazione riferita ad un lotto/partita specifica, deve quindi tenere in considerazione la specifica valutazione qualitativa (seconda e terza categoria).

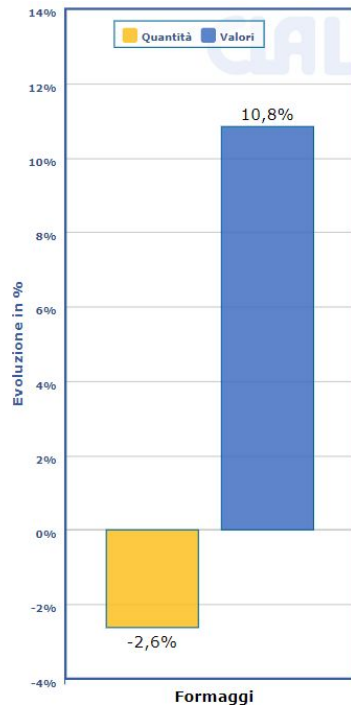
Fonte: Consorzio di tutela del Parmigiano Reggiano DOP

ITALIA: Consumi Retail di Formaggi

Consumi Retail di **Formaggi**

AT Febbraio 2023

Elaborazione CLAL su dati CIRCANA

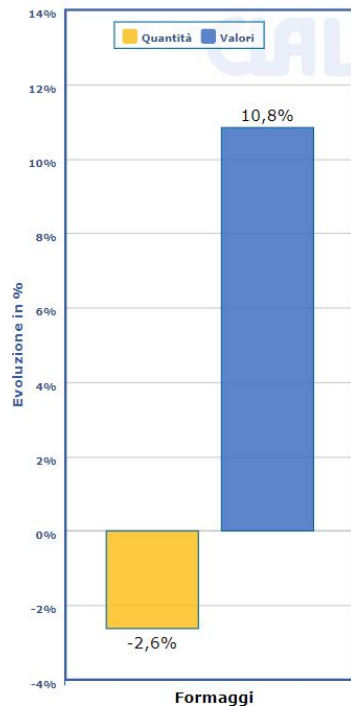


ITALIA: Consumi Retail di Formaggi

Consumi Retail di **Formaggi**

AT Febbraio 2023

Elaborazione CLAL su dati CIRCANA



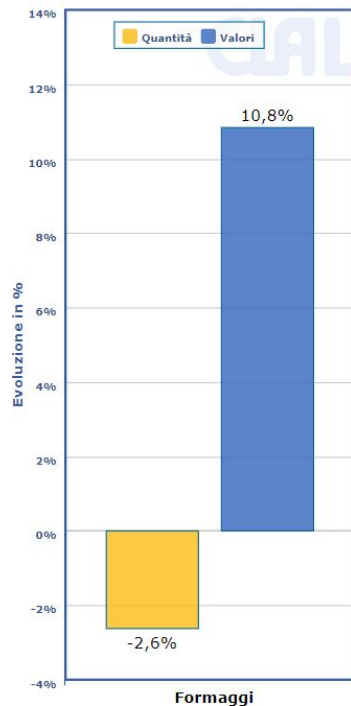
48% Formaggi Duri e Semiduri e **52%** Formaggi Freschi

ITALIA: Consumi Retail di Formaggi

Consumi Retail di **Formaggi**

AT Febbraio 2023

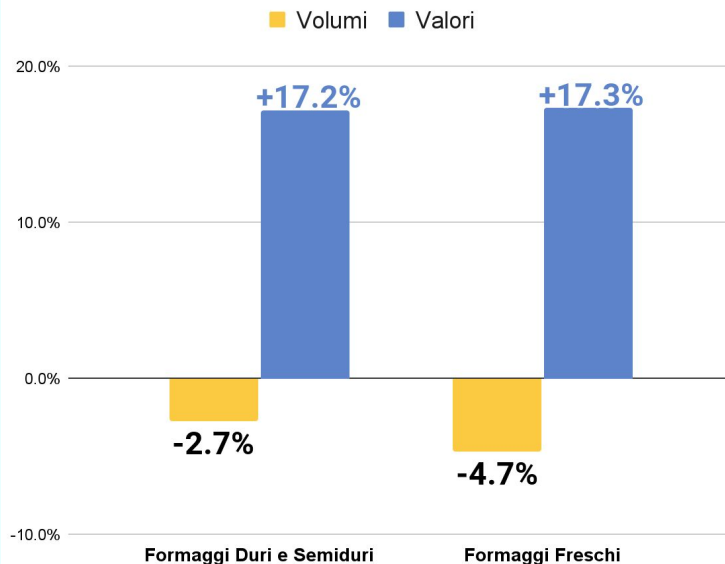
Elaborazione CLAL su dati CIRCANA



48% Formaggi Duri e Semiduri e **52%** Formaggi Freschi

Ultimi 3 Mesi (Dic '22 - Feb '23)

Elaborazione CLAL su dati CIRCANA

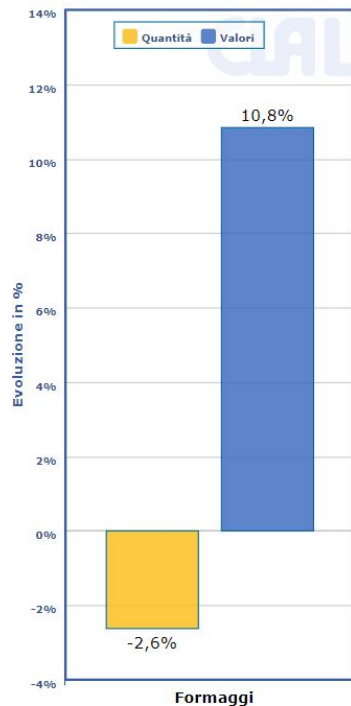


ITALIA: Consumi Retail di Formaggi

Consumi Retail di **Formaggi**

AT Febbraio 2023

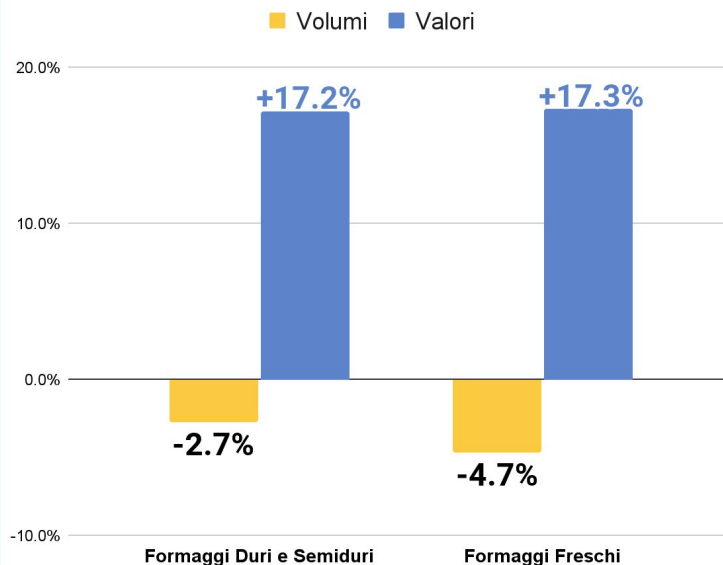
Elaborazione CLAL su dati CIRCANA



48% Formaggi Duri e Semiduri e **52%** Formaggi Freschi

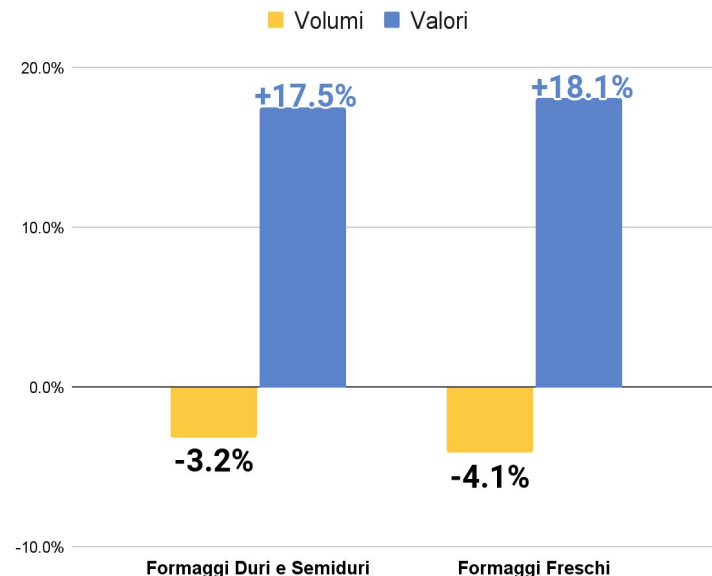
Ultimi 3 Mesi (Dic '22 - Feb '23)

Elaborazione CLAL su dati CIRCANA



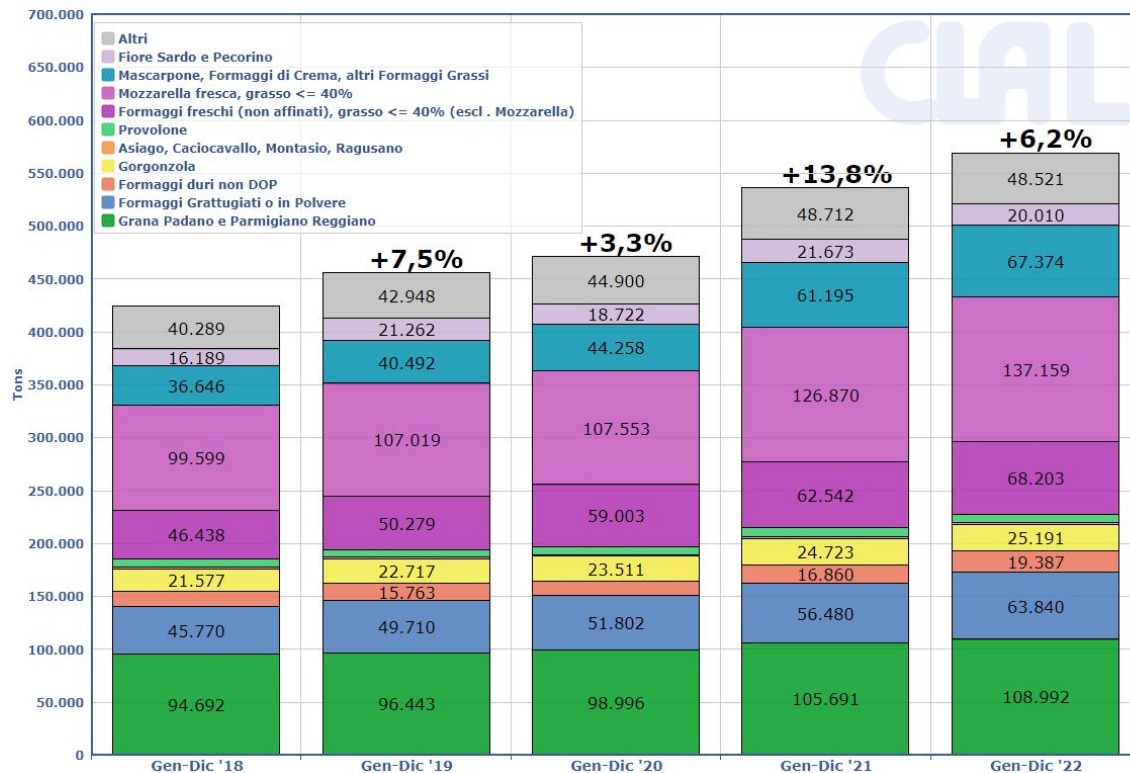
Ultimo Mese (Febbraio 2023)

Elaborazione CLAL su dati CIRCANA



ITALIA: Export di Formaggi (Gen - Dic 2022)

Italia - Cumulato mensile delle esportazioni dei principali Formaggi (VOLUMI)
Fonte: ISTAT



Formaggi freschi (non affinati), grasso <= 40% (escl. Mozzarella) (NCB 04061050) +9,1%

Mozzarella fresca, grasso <= 40% (NCB 04061030) +8,1%

Fiore Sardo e Pecorino (NCB 04069063) -7,7%

Mascarpone, Formaggi di Crema, altri Formaggi Grassi (NCB 04061080) +10%

Provolone (NCB 04069073) -6,5%

Asiago, Caciocavallo, Montasio, Ragusano (NCB 04069075) -6,4%

Gorgonzola (NCB 04064050) +1,9%

Formaggi duri non DOP (NCB 04069069) +15%

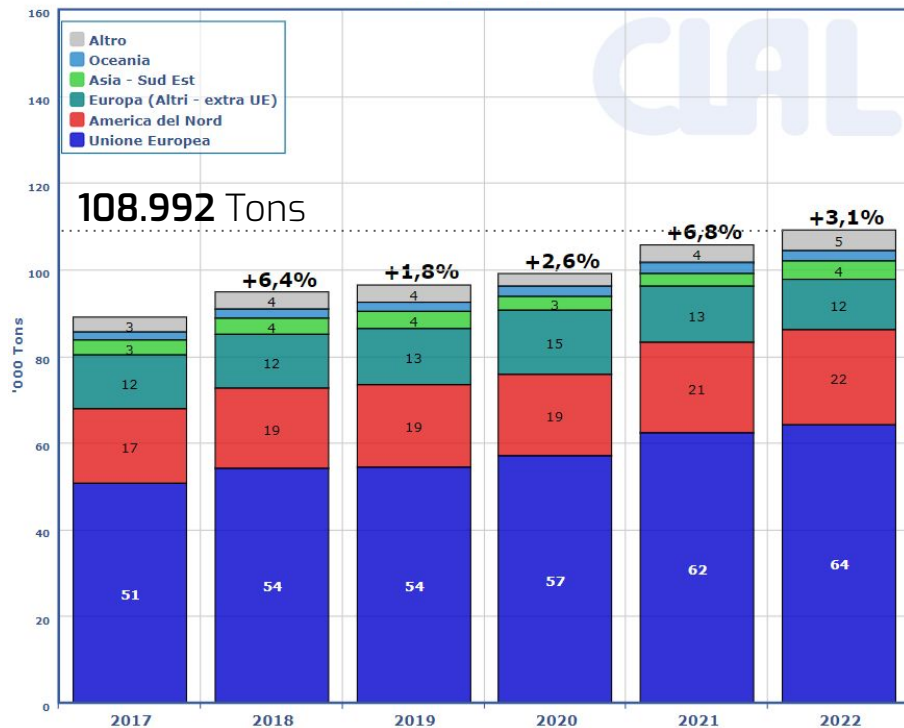
Formaggi Grattugiati o in Polvere (HS 040620) +13%

Grana Padano e Parmigiano Reggiano (NCB 04069061) +3,1%

ITALIA: Export di G. Padano e P. Reggiano e Grattugiati

ITALIA - Export di Grana Padano e Parmigiano Reggiano (NC8 04069061)

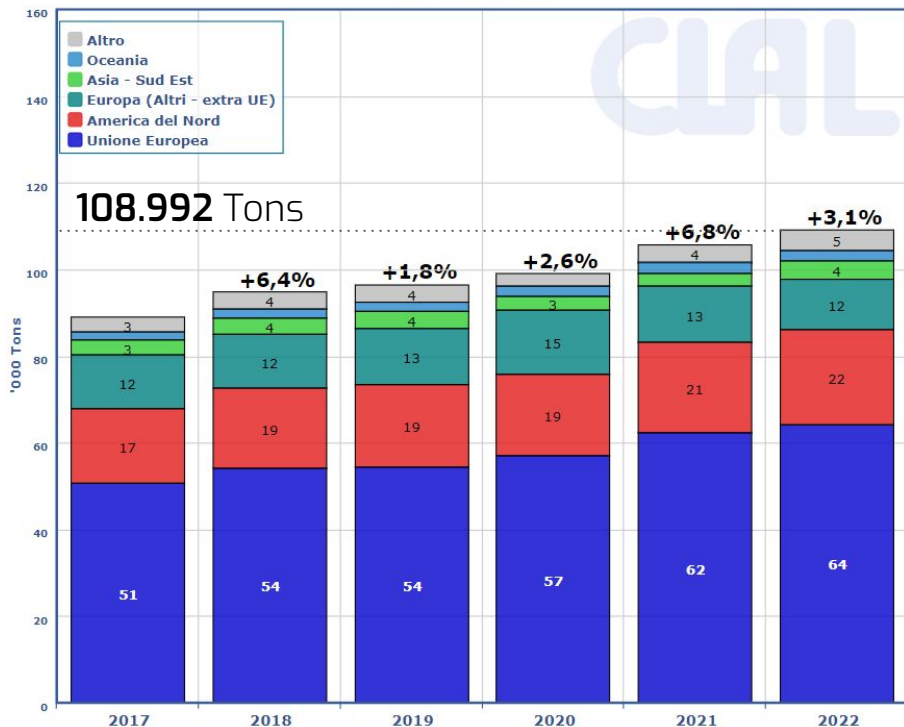
Elaborazione CLAL su dati ISTAT



ITALIA: Export di G. Padano e P. Reggiano e Grattugiati

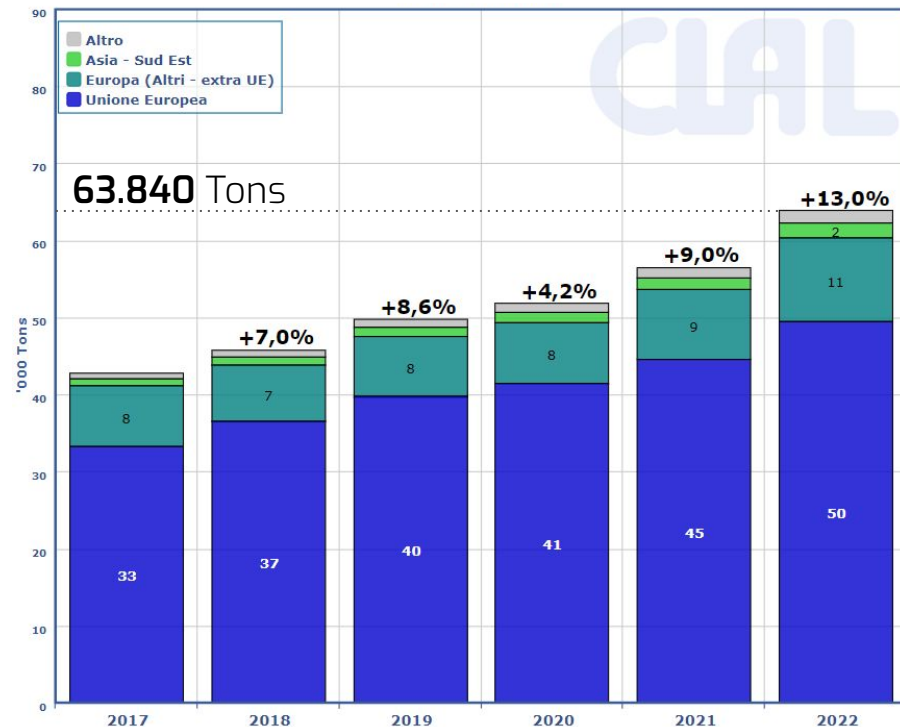
ITALIA - Export di Grana Padano e Parmigiano Reggiano (NC8 04069061)

Elaborazione CLAL su dati ISTAT



ITALIA - Export di Formaggi Grattugiati (HS 040620)

Elaborazione CLAL su dati ISTAT



ITALIA: Import/Export di Formaggi a Valore

Italia - Quadro storico di confronto Import/Export di Formaggi e Latticini

Valore totale (Milioni di euro)

Elaborazione Clal su dati ISTAT

